



La gazette des temps périscolaires de L'école Jacques Kerhoas

Gazette 2016, n°1.

Nous avons voulu faire évoluer notre gazette ou plutôt votre gazette à l'ensemble des temps périscolaires car pour nous tous les temps d'accueil périscolaires participent à l'éducation des enfants. Ce sont des temps éducatifs à part entière complémentaires de l'action éducative de l'école et des familles.

Notre organisation pédagogique sur l'ensemble des temps périscolaires recherche la cohérence, la continuité et la complémentarité.


Dans le cadre du PACTE de l'école (Projet d'Action Territorial d'Education) nous avons écrit l'organisation pédagogique que nous avons mise en place depuis la rentrée. Il nous semble important que vous aussi vous puissiez la connaître pour mieux la comprendre, c'est pourquoi vous la trouverez au début de cette Gazette.

Pour permettre un choix concerté avec votre enfant sur les TAP et pour éviter les différents supports, vous trouverez à la fin de la gazette les différentes propositions d'activités pour le bimestre à venir. Cela vous permettra d'en discuter avec lui pendant les vacances.

Au menu de votre gazette :

1. Les animations mises en place sur les temps de midi/2 et de pré et post-scolaire.
2. Les animations mises en place sur les temps de TAP
3. Le programme d'animation de la période Mars/ avril.
4. Le centre de loisirs.

Numéros à contacter sur les temps périscolaires : **06.72.06.93.54**



1. Les animations mises en place sur les temps de midi/2 et de pré et postscolaire

Animations Pause méridienne, temps encadrés par les animateurs :

Matthieu, Julie, Pascale, Pauline, et Cindy.

Du matériel sportif est mis à disposition des enfants sur le temps de midi 2 sur le plateau. Le choix a été fait de laisser les enfants jouer entre eux à partir du moment où les règles communes sont bien respectées. Un animateur reste bien entendu à disposition pour répondre à une demande de jeu particulier.

Tous les jours l'espace d'accueil est accessible et offre différents espaces aux enfants ; un atelier dirigé, un espace lecture. Jeux de sociétés Espace Kapla.

En maternelle, Laurence et Maryline accompagnent les grandes sections. Nadine, Monique, Maryline accompagnent les moyennes sections et petites sections.



Création d'une fresque
les zinzins de l'espace

Pour les maternelles, des ateliers créatifs et jeux extérieurs sont proposés en accueil du soir et animés par Julie et Pascale.

Pour les élémentaires Renée, Marie-Claude et Marianne proposent de l'aide aux devoirs en salle info le lundi, mardi et jeudi.

Matthieu et Pauline proposent des jeux collectifs et ateliers créatifs. Les mêmes espaces accessibles le midi sont proposés matin et soirs.



Découverte du light painting dans la pénombre de l'hiver, nous avons dessiné la lumière !



Un nouveau poisson dans notre aquarium illumine nos journées !



2- Les animations mises en place sur les temps de TAP

Les animations pour les enfants de MS, PS1, PS2:



Du côté des maternelles, les MS ont découvert de nouveaux jeux choisis par Sandra et Nadine. Des masques sont en cours de création, affaire à suivre...



Chez les petites sections, Pascale, Maryline et Monique ont mis en place des ateliers autour du parcours.

Les animations spécifiques pour les enfants de grandes sections



Pour les TAP, les grandes sections sont divisées en 2 groupes :

Le lundi direction le dojo avec Renée pour les sportifs.

Le jeudi avec Marie Claude : médiathèque, expositions, parc Jaouen... on sort !

Pendant ce temps Maryline fait un atelier marionnettes.



Les ateliers proposés aux enfants d'élémentaires :



« L'indestructible
KAPLA »



Initiation au Kindball,
Hockey et au parcours
avec Eric et
Matthieu.



Conception de
maquettes et
robots du futur
avec Sylvie.





Initiation au théâtre avec Maryse.



Création de masques avec Julie.

Atelier créatif avec Nolwenn.



Atelier Pixel Art avec Gwen.



3- Le programme d'animation de la période Mars/avril.

Pour les enfants de PS1/PS2/Ms :

Après leur temps de sieste, les enfants sont accueillis par les ATSEM où plusieurs espaces sont installés.

Pour un réveil en douceur, ils peuvent, rejoindre l'espace « Jeux » ou le coin lecture. Il leur est ensuite proposé de rejoindre des ateliers.

Pour le prochain bimestre plusieurs ateliers autour de la préparation du carnaval seront mis en place.

Pour les enfants de Grande section

L'équipe proposera aux enfants différents ateliers autour du carnaval. Le groupe sera divisé en deux et alternera entre l'atelier créatif, l'éveil sportif, et la médiathèque.

Pour les enfants d'élémentaire




Pour les enfants d'élémentaire, un passeport leur sera remis lors des TAP le Lundi de la rentrée afin qu'ils puissent formuler leurs choix d'atelier pour la période.




Les règles du passeport :

- Les enfants font 2 choix par ordre de préférence
- Ils doivent choisir dans un domaine différent le Lundi et le jeudi
- Les CM1 et les CP seront prioritaires dans leur choix





Les enfants peuvent faire une proposition d'atelier que l'équipe essaiera de mettre en place à la prochaine période.








| Domaines | Ateliers lundi cycle 2 : CP, CE1 |
|---|---|
|  | <p>Dans les loges du carnaval :</p> <p>Conception de masques, costumes, décors...</p> |
|  | <p>Les Robots du futur :</p> <p>Imaginer et fabriquer les robots de demain avec des matériaux à recycler.</p> |
|  | <p>Atelier cuisine.</p> |

| Domaines | Ateliers jeudi cycle 2 : CP, CE1 |
|---|--|
|  | <p>Fabrication d'instruments pour un carnaval en musique !</p> |
|  | <p>Direction le Dojo pour des jeux collectifs ; coopérer, s'entraider, s'amuser</p> |
|  | <p>Film d'animation ; découverte de l'univers du film d'animation et sa conception</p> |



| Domaines | Ateliers lundi cycle 3 ; CE2, CM1, CM2 |
|---|---|
|  | Fabrication d'instruments pour un carnaval en musique ! |
|  | Jeux et découverte autour de l'ultimate. |
|  | Film d'animation ; découverte de l'univers du film d'animation et sa conception |
|  | Initiation et tournois de tennis. |

| Domaines | Ateliers jeudi cycle 3 ; CE2, CM1, CM2 |
|---|--|
|  | Dans les loges du carnaval : Conception de masques, costumes, décors... |
|  | Tournois tennis de table. |
|  | Les reporters du carnaval. |
|  | Atelier cuisine. |



4- Le centre de loisirs du mercredi

Le centre de loisirs évolue afin de mieux prendre en compte le rythme des enfants en lien avec les nouveaux rythmes scolaires. Pour cela, nous avons fait le choix de réorganiser l'après-midi en fonction des tranches d'âges. Vous retrouverez donc aujourd'hui :

- Les p'tits loups à l'appartement, les 3/4 ans
- Les apaches au foyer dans la salle bleue, les 5/6 ans
- Les cheyennes au foyer porte rouge, les 7/8ans
- Les mohicans au foyer à la ludo, les plus de 8 ans

Le suivi de chaque groupe est assuré par un animateur référent.

Tout au long de l'après-midi, les enfants de chaque groupe, ont la possibilité de rejoindre une activité sportive et /ou de participer à leur projet.

Les enfants se retrouvent tous ensemble pour un goûter ; c'est le moment de partager un temps en commun. Les p'tits loups quant à eux construisent leur après-midi à l'appartement.

L'après-midi s'achève avec des propositions diverses et variées : petits jeux, p'tites bidouilles, histoires, chant...

Après les vacances, les enfants se retrouveront pour continuer leur projet d'animation sur les indiens.

