



# Le Foyer aujourd'hui c'est





# Des adhérents, des cotisants et des pratiquants

| Adhérents  | Cotisants  | Pratiquants  |
|--|--|--|
| <p>Sont adhérents tous les adultes de plus de 16 ans.</p> <p>Les parents sont adhérents pour leurs enfants -16 ans</p> | <p>Chaque personne enfant ou adulte qui veut faire une activité doit régler une cotisation</p> | <p>Un cotisant peut pratiquer plusieurs activités.</p> |
| 1030 adhérents   | 1116 cotisants   | 2190 pratiquants                                       |

1. L'adhésion se fait à l'association et non pas à une activité.
2. La cotisation est la même pour toutes les activités (fonction du QF).
3. On peut pratiquer toutes les activités avec une seule cotisation.



# 1. Nos activités



# Nos activités de loisirs adultes

## Activités adultes de loisirs et nombre de pratiquants

|                  |            |                    |            |
|------------------|------------|--------------------|------------|
| Anglais          | 31         | Bad détente        | 31         |
| Aquarelle        | 17         | Entretien Physique | 36         |
| Art floral       | 19         | Gymnastique        | 90         |
| Belote           | 14         | Jumping Fitness    | 24         |
| Chant            | 18         | Marche aquatique   | 47         |
| Chorale          | 27         | Marche nordique    | 15         |
| Club détente     | 3          | Natation           | 48         |
| Club pyramide    | 7          | Pétanque           | 35         |
| Loisirs créatifs | 15         | Randonnée          | 83         |
| Multimédia       | 114        | Relaxation         | 26         |
| Photo            | 16         | Tennis de table    | 31         |
| Poterie          | 24         | Voile              | 21         |
| Scrabble         | 9          | Yoga               | 65         |
| Tarot            | 48         | Zumba              | 32         |
| Tricot           | 14         |                    |            |
| <b>Total</b>     | <b>376</b> | <b>Total</b>       | <b>584</b> |

# Nos activités sportives adultes

## Activités adultes de compétition et nombre de pratiquants

|                       |            |
|-----------------------|------------|
| Badminton             | 128        |
| Base Ball – Soft Ball | 44         |
| Basket Ball           | 52         |
| Foot en salle         | 22         |
| Tennis                | 15         |
| <b>Total</b>          | <b>261</b> |



# Nos activités Enfance Jeunesse

| Activités Sportives enfant et nombre de pratiquants |            |
|---|------------|
| Badminton   | 41         |
| Base ball – Soft ball                               | 17         |
| Basket ball   | 24         |
| Football  | 25         |
| Multi activités enfants                             | 15         |
| Multisports   | 29         |
| Natation  | 39         |
| <b>Total</b>  | <b>190</b> |



# Nos activités Enfance Jeunesse

## Un centre des loisirs permanent

| 1. Deux accueils périscolaires                                  | Kerhoas                        | Kérisbian | Total |
|---|--------------------------------|-----------|-------|
| ▪ Accueil Matin et soir   | 139                            | 110       | 249   |
| ▪ Animation pause méridienne                                    | 175                            | 155       | 330   |
| ▪ Animation des « TAP »   | 143                            | 139       | 282   |
| 2. Accueil des loisirs les mercredis                            | 118 enfants inscrits           |           |       |
| 3. Accueil des loisirs petites vacances                         | 158 enfants inscrits           |           |       |
| 4. Stages petites vacances                                      | 15 enfants inscrits            |           |       |
| 5. Accueil des loisirs grandes vacances                         | 140 enfants inscrits           |           |       |
| 6. Stages et séjours d'été                                      | 73 enfants inscrits (18 et 55) |           |       |
| 7. Ados petites vacances  | 26 ados inscrits               |           |       |
| <b>1391 enfants participants aux différents temps d'accueil</b> |                                |           |       |



## 2. Nos adhérents

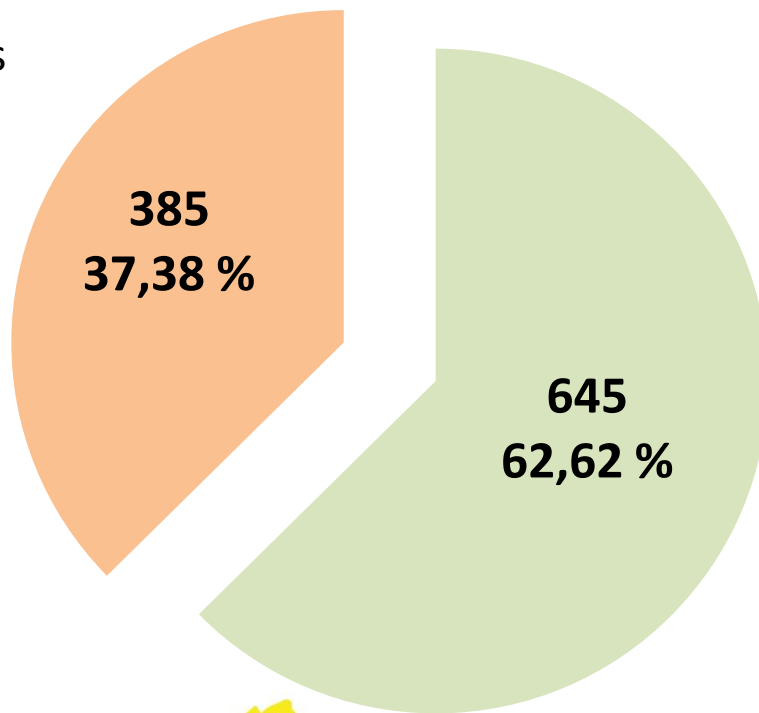






# Les 1030 adhérents saison 2019-2020

■ Femmes  
■ Hommes



692 adhérents pratiquants  
294 adhérents non pratiquants  
les parents d'enfants soit 29 %  
parents pratiquent une activité soit 1,75 %  
19 sympathisants

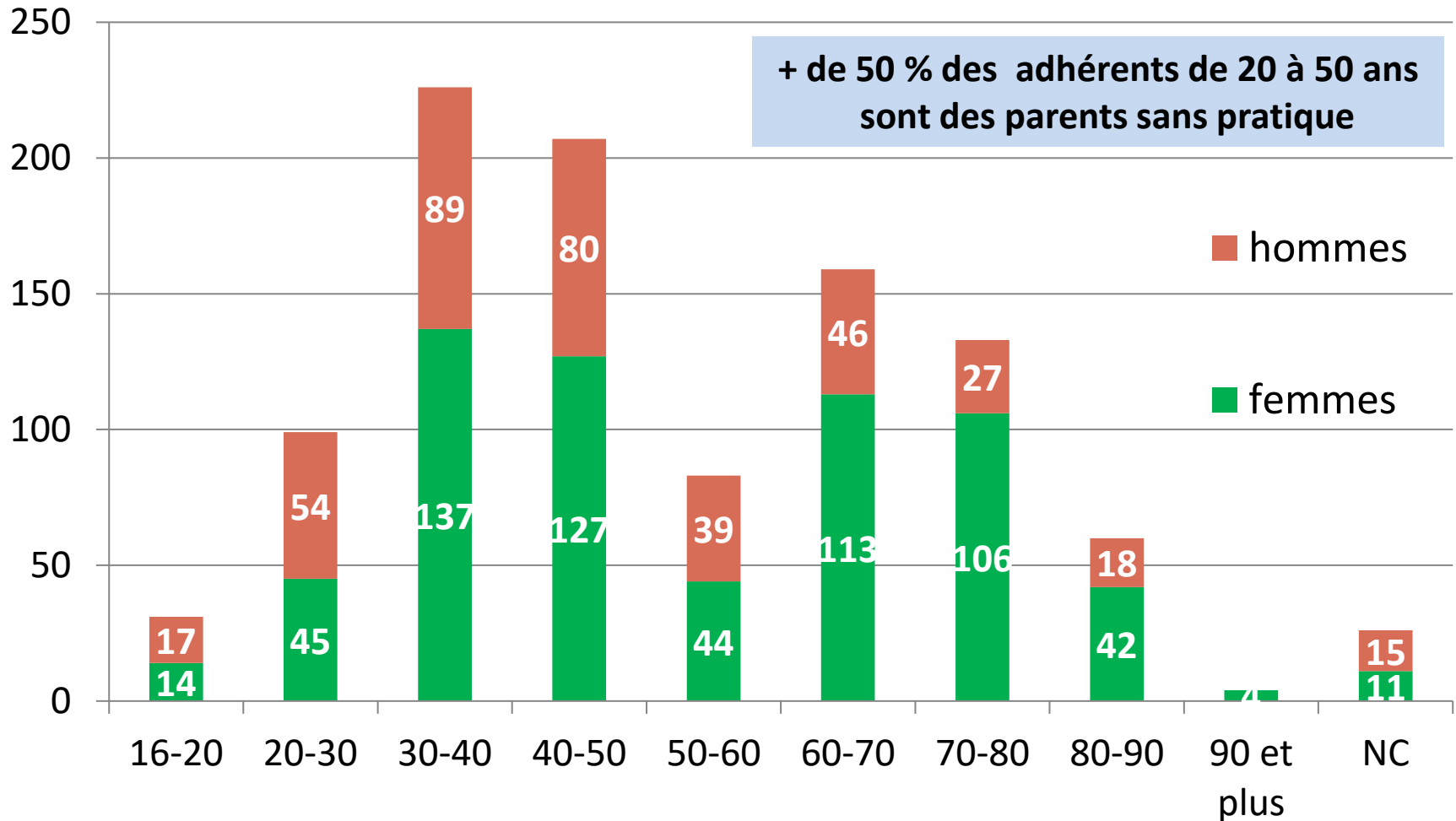
## Adhérents 65 ans et plus

|        |     |
|--------|-----|
| Femmes | 215 |
| Hommes | 70  |
| Total  | 285 |





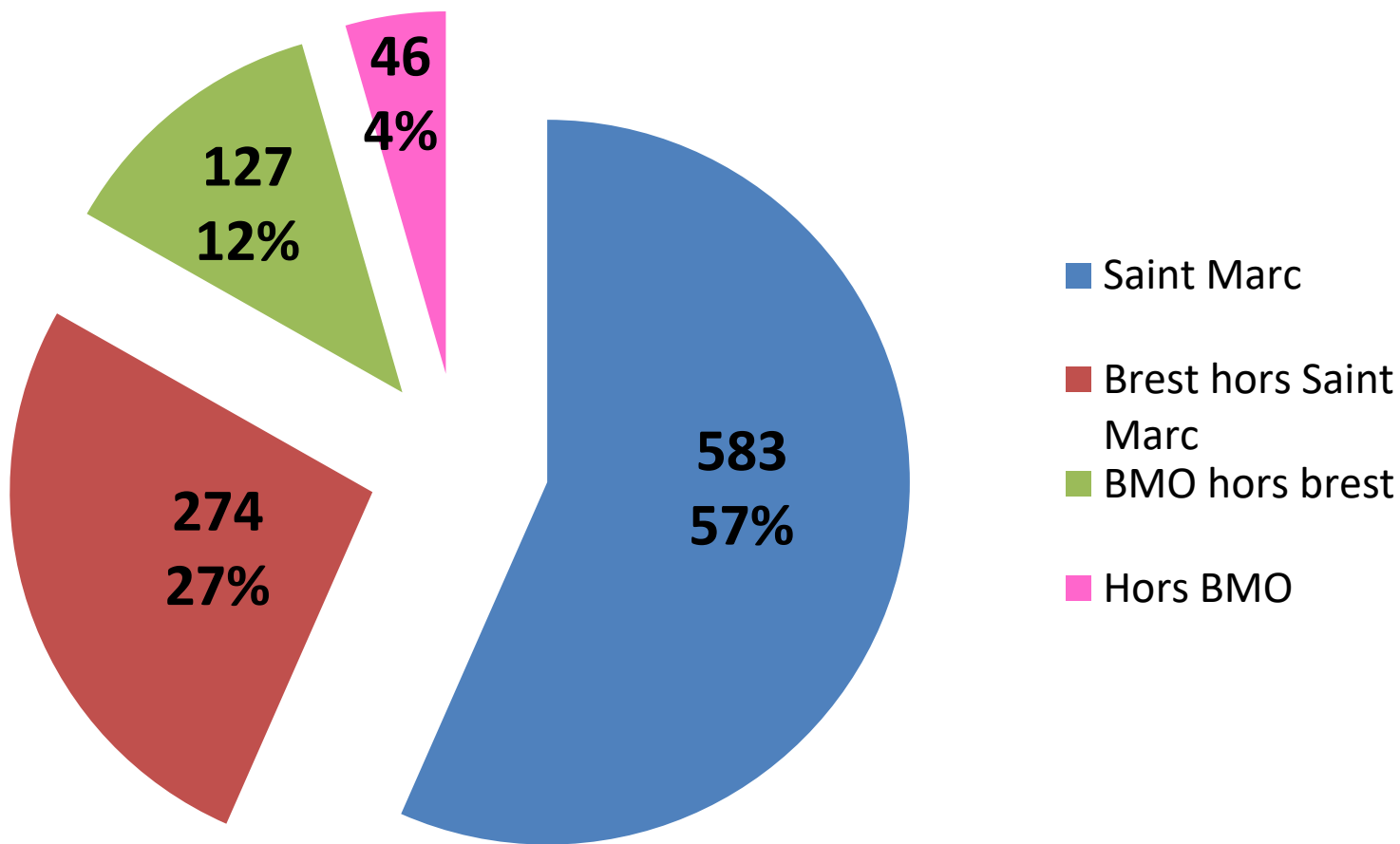
# Répartition par âge des adhérents



26 dates de naissance non communiquées (15 hommes et 11 femmes)



## Origine géographique de nos adhérents





# 3. Nos cotisants



# Répartition des cotisations par code tarif

| Code Tarif   | Quotient        | Nombre      | observations            | Pourcentage |
|--------------|-----------------|-------------|-------------------------|-------------|
| A            | QF >= 1168      | 689         |                         | 61,68 %     |
| B            | 949 < QF < 1167 | 100         | 33 en famille A         | 8,95 %      |
| C            | 729 < QF < 948  | 117         | 21 étudiants            | 10,47 %     |
| D            | 509 < QF < 728  | 94          | 9 en famille C          | 8,42 %      |
| E            | 397 < QF < 509  | 51          | 3 en famille D          | 4,57 %      |
| F            | =<396           | 66          | 4 en famille E, 11 en F | 5,91 %      |
| <b>total</b> |                 | <b>1117</b> |                         |             |





# 4. Nos pratiquants





# Nos pratiquants dans les activités socioculturelles

## Les 57 hommes dans les activités

Anglais (3)

Aquarelle (3)

Belote (3)

Chant (1)

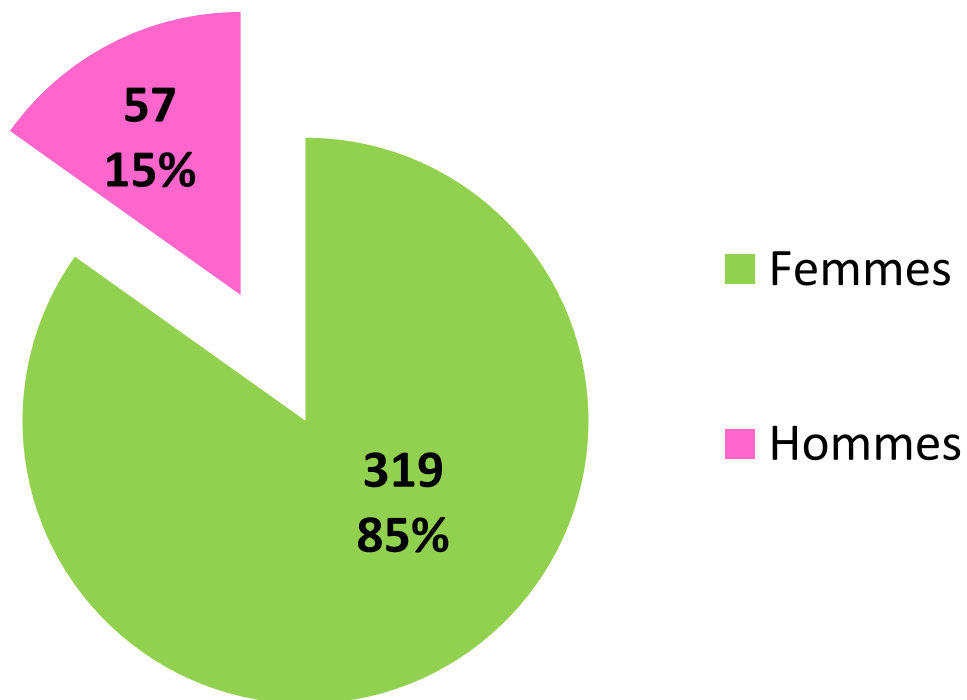
Club pyramide (1)

Multimédia (20)

Photo (7)

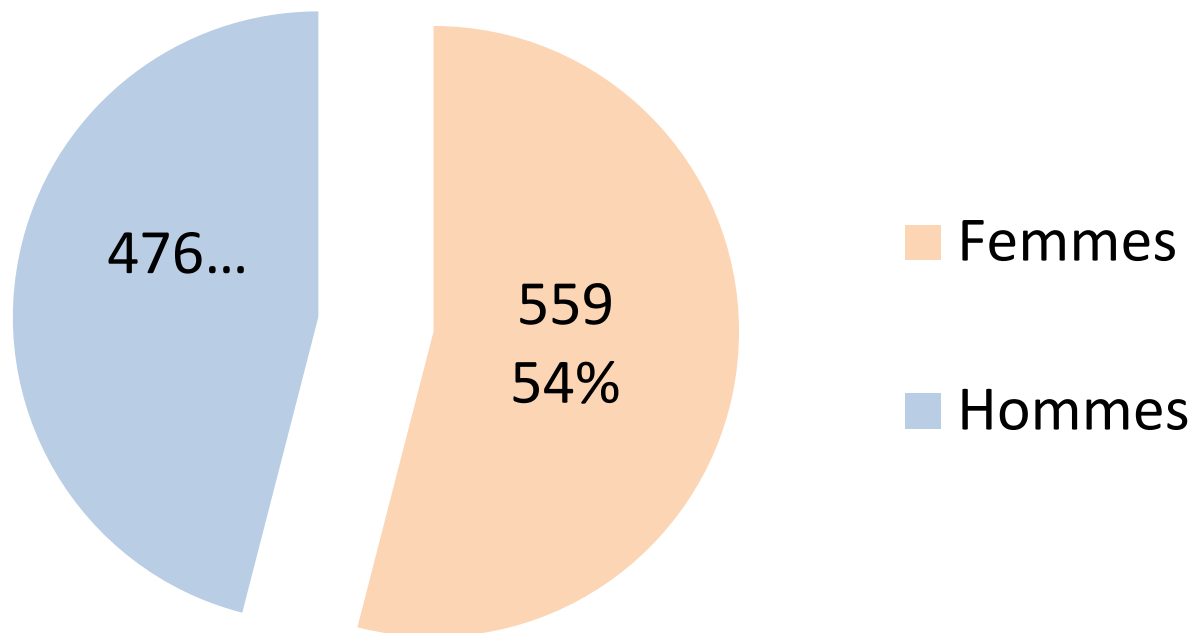
Poterie (1)

Tarot (18)





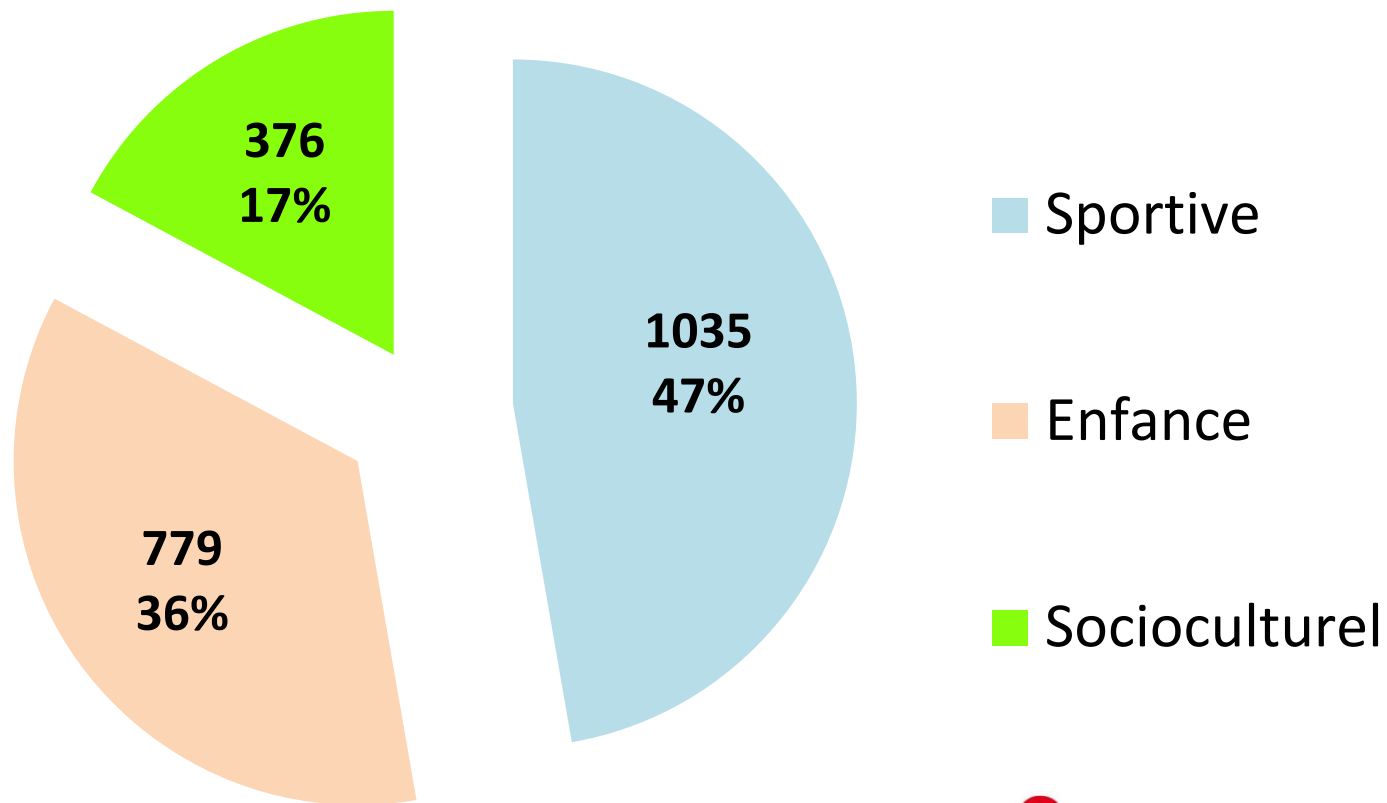
## Nos pratiquants sportifs





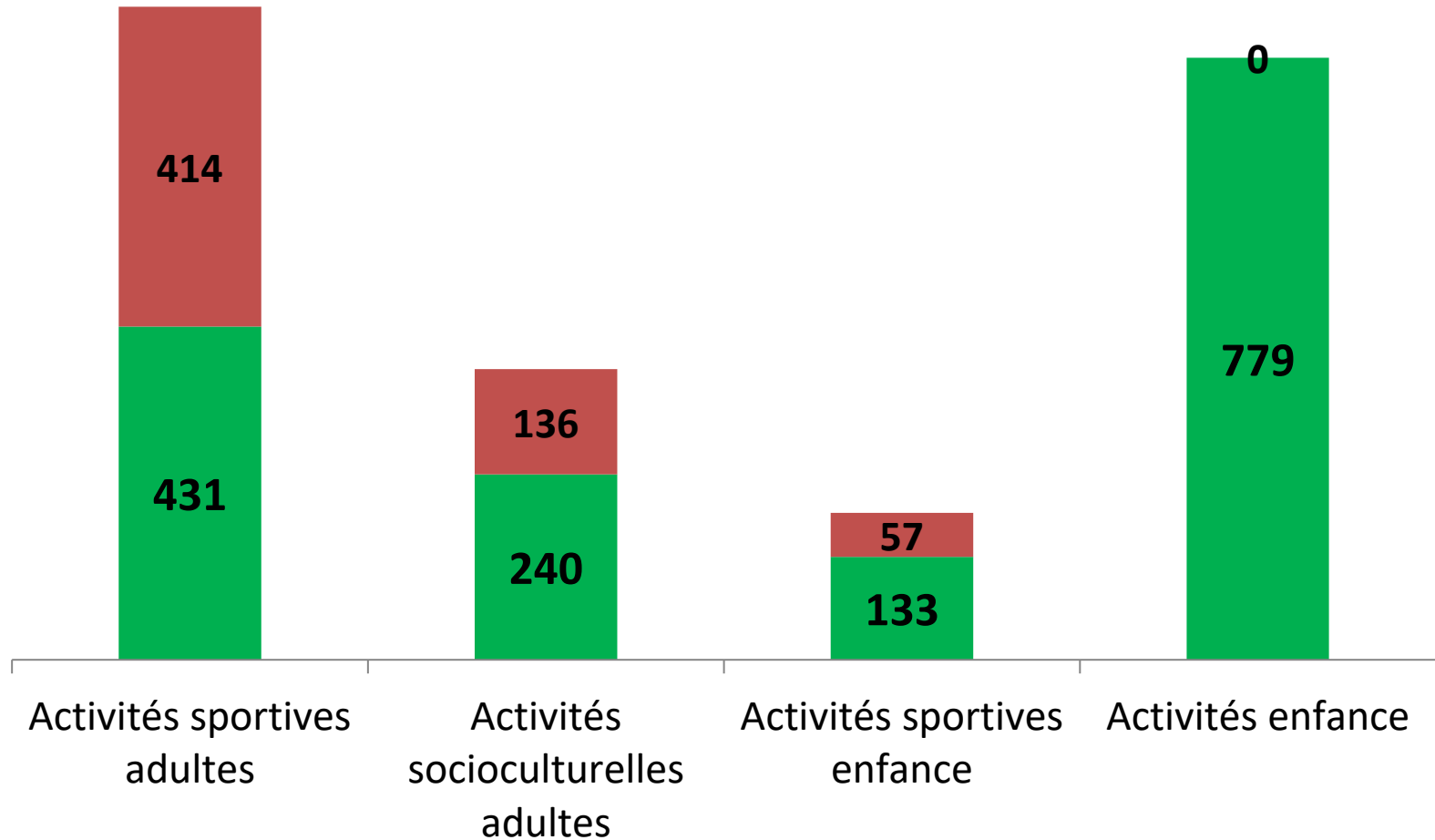


## Nos pratiquants par type de pratique





## Part des Saint Marcois en activité





## Activités avec un rayonnement sur la ville ou sur la métropole

Dont la part des Saint Marcois est inférieur à 50 %

| Activité          | %   | Activité         | %   |
|-------------------|-----|------------------|-----|
| BASE BALL ENFANTS | 0%  | PHOTO            | 44% |
| CLUB PYRAMIDE     | 0%  | BASKET ADULTES   | 46% |
| BASE BALL ADULTES | 15% | JUMPING FITNESS  | 46% |
| FOOT EN SALLE     | 36% | ZUMBA            | 47% |
| VOILE             | 38% | TENNIS de table  | 48% |
| BAD ADULTES       | 38% | MARCHE AQUATIQUE | 51% |



# Activités dites de quartier

Dont la part des Saint Marcois est comprise entre 50 et 75 %

| Activité           | %   | Activité               | %   |
|--------------------|-----|------------------------|-----|
| TAROT              | 52% | MARCHE NORDIQUE        | 67% |
| ART FLORAL         | 53% | MULTIACTIVITES ENFANTS | 67% |
| BAD ENFANTS        | 55% | TENNIS                 | 67% |
| ENTRETIEN PHYSIQUE | 56% | CHANT                  | 67% |
| RANDO              | 56% | CLUB DETENTE           | 67% |
| INFORMATIQUE       | 60% | POTERIE                | 67% |
| PETANQUE           | 60% | BAD DETENTE            | 68% |
| TRICOT             | 64% | YOGA                   | 72% |
| NATATION ADULTES   | 64% | RELAXATION             | 73% |
| GYMNASTIQUE        | 65% |                        |     |



# Activités dites de proximité

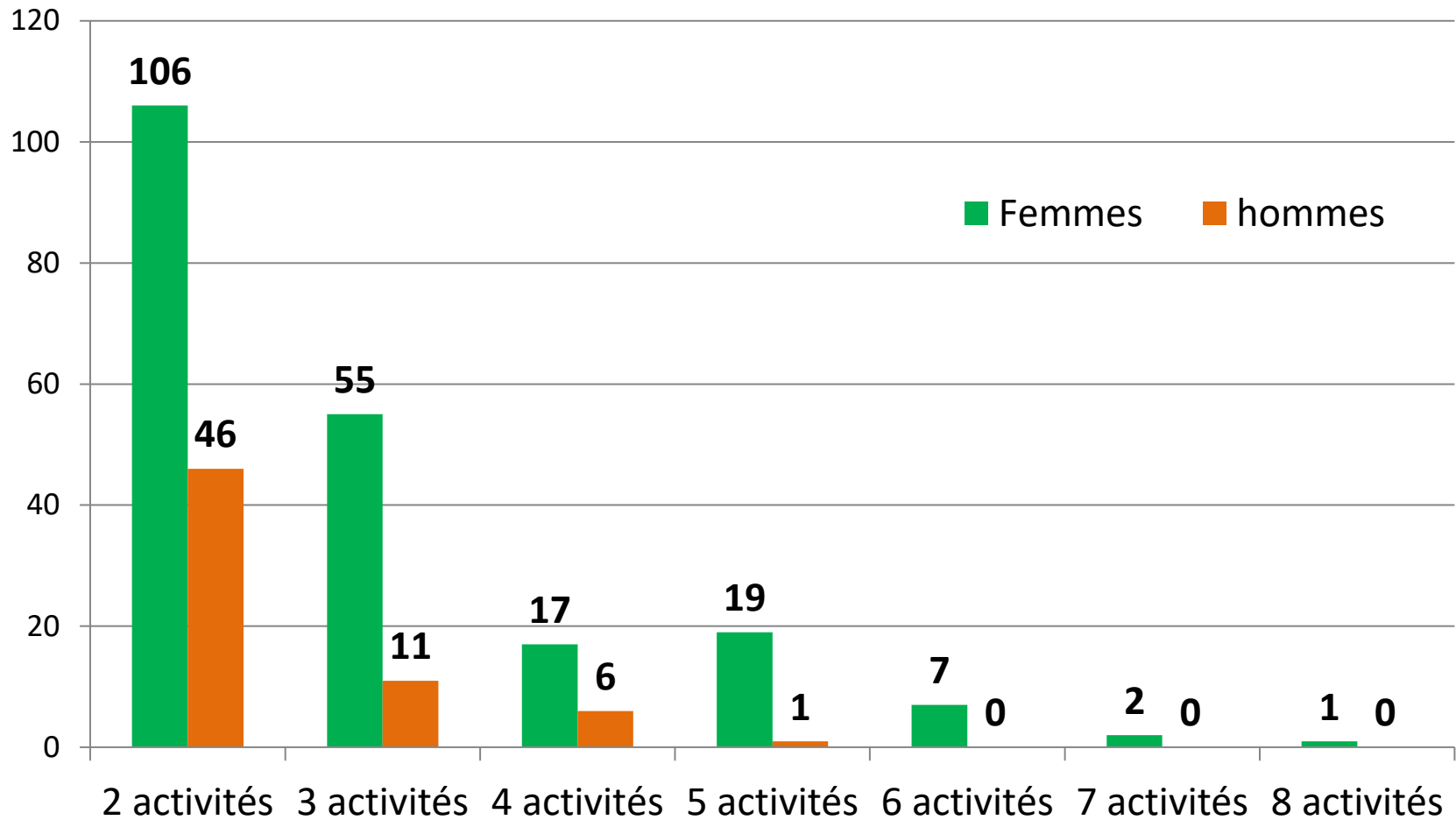
Dont la part des Saint Marcois est supérieure à 75 %

| Activité         | %   | Activité         | %   |
|------------------|-----|------------------|-----|
| AQUARELLE        | 76% | BELOTE           | 86% |
| CHORALE          | 78% | LOISIRS CREATIFS | 87% |
| ANGLAIS          | 81% | SCRABBLE         | 89% |
| BASKET ENFANTS   | 83% | MULTISPORTS      | 90% |
| NATATION ENFANTS | 85% | FOOT ENFANTS     | 92% |



# Cotisants ayant plusieurs pratiques

271 cotisants font plus qu'une activité





## Part des Pratiquants de + 65 ans activités sportives

| Nom de l'activité    | Nombre d'inscrits |             | Part + 65 ans    | Tranches d'âge |            |           |
|----------------------|-------------------|-------------|------------------|----------------|------------|-----------|
|                      | dans la section   | 65 à 90 ans | % de 65 à 90 ans | 65 à 70        | 70 à 80    | 80 à 90   |
| Badminton adultes    | 128               | 2           | 1,56%            | 2              | 0          | 0         |
| Basket ball          | 52                | 1           | 1,92%            | 0              | 1          | 0         |
| zumba                | 32                | 1           | 3,13%            | 1              | 0          | 0         |
| Bad détente          | 31                | 1           | 3,23%            | 1              | 0          | 0         |
| Jumping Fitness      | 24                | 1           | 4,70%            | 1              | 0          | 0         |
| Tennis               | 15                | 3           | 20,00%           | 0              | 3          | 0         |
| Natation adultes     | 48                | 12          | 25,00%           | 8              | 4          | 0         |
| Entretien Physique   | 36                | 11          | 30,56%           | 8              | 3          | 0         |
| Marche Nordique      | 15                | 5           | 33,33%           | 4              | 1          | 0         |
| Tennis de table      | 31                | 17          | 54,84%           | 11             | 5          | 1         |
| Marche aquatique     | 47                | 27          | 57,45%           | 18             | 9          | 0         |
| pétanque             | 35                | 22          | 62,26%           | 7              | 8          | 7         |
| gym                  | 90                | 58          | 64,44%           | 17             | 36         | 5         |
| randonnée            | 83                | 54          | 65,06%           | 14             | 33         | 7         |
| Yoga                 | 65                | 52          | 80,00%           | 17             | 29         | 6         |
| Relaxation           | 26                | 23          | 88,46%           | 6              | 13         | 4         |
| <b>Total général</b> | <b>845</b>        | <b>290</b>  | <b>34,32 %</b>   | <b>115</b>     | <b>145</b> | <b>30</b> |



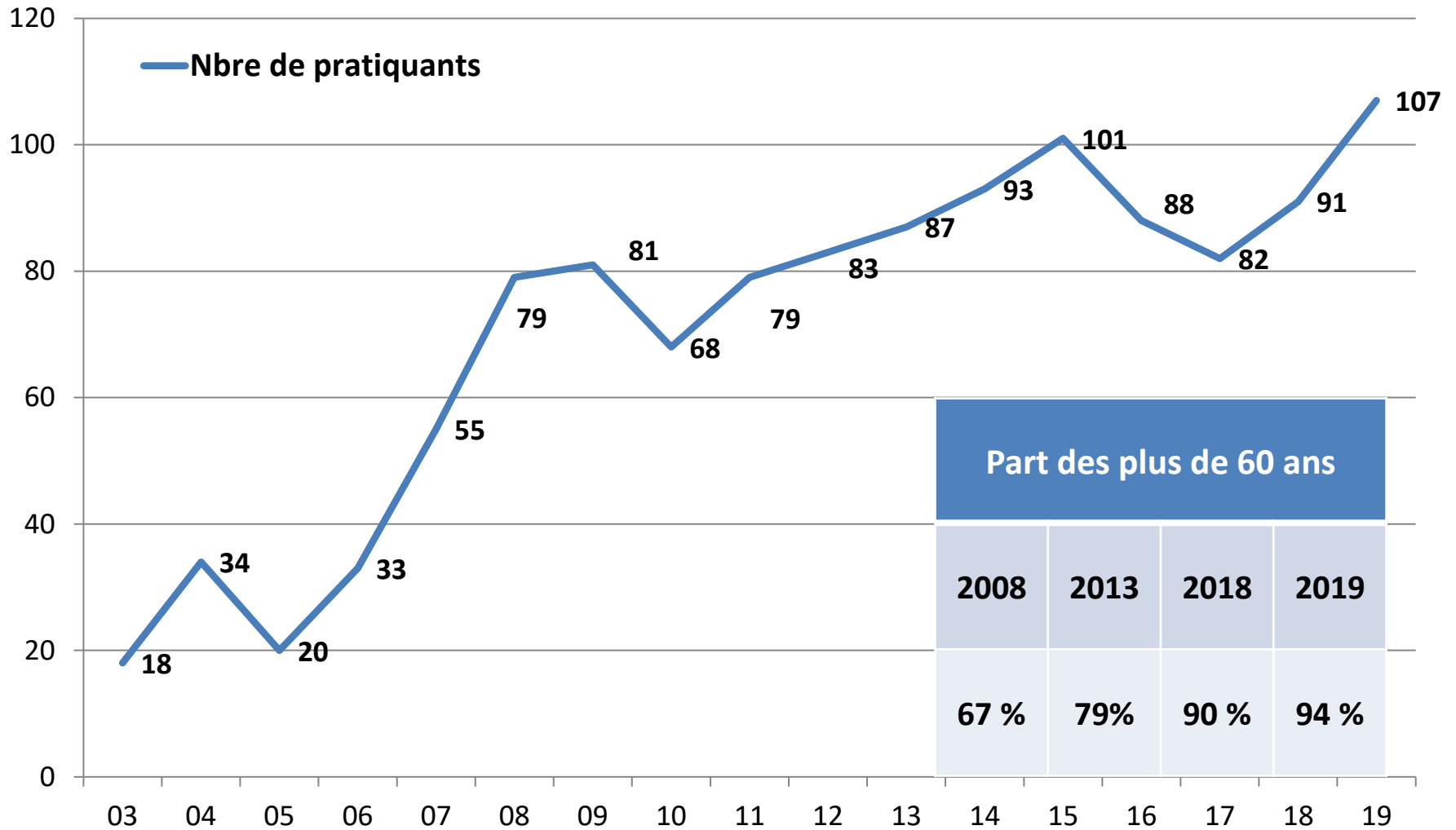
## Part des pratiquants + 65 ans activités socioculturelles

| Nom de l'activité    | Nombre d'inscrits |                | Part + 65 ans    | Tranches d'âge |            |           |            |
|----------------------|-------------------|----------------|------------------|----------------|------------|-----------|------------|
|                      | dans la section   | De 65 à 92 ans | % de 65 à 90 ans | 65 à 70        | 70 à 80    | 80 à 90   | 90 Et plus |
| Anglais              | 31                | 9              | 29,03%           | 6              | 3          | 0         | 0          |
| Poterie              | 24                | 7              | 29,17%           | 2              | 5          | 0         | 0          |
| Photo                | 16                | 5              | 31,25%           | 3              | 2          | 0         | 0          |
| Multimédia           | 114               | 76             | 66,67%           | 22             | 38         | 16        | 0          |
| Tarot                | 48                | 34             | 70,83%           | 11             | 17         | 6         | 0          |
| Loisirs créatifs     | 15                | 11             | 73,33%           | 2              | 8          | 1         | 0          |
| Aquarelle            | 17                | 13             | 76,47%           | 1              | 8          | 4         | 0          |
| Chant                | 18                | 14             | 77,80%           | 4              | 6          | 4         | 0          |
| Chorale              | 27                | 23             | 81,48%           | 2              | 7          | 13        | 1          |
| Art floral           | 19                | 16             | 84,21%           | 4              | 10         | 2         | 0          |
| Belote               | 14                | 12             | 85,71%           | 3              | 4          | 5         | 0          |
| Club Pyramide        | 7                 | 6              | 85,71%           | 1              | 4          | 1         | 0          |
| Scrabble             | 9                 | 8              | 88,89%           | 2              | 2          | 4         | 0          |
| Tricot               | 14                | 13             | 92,86%           | 1              | 7          | 4         | 1          |
| Club détente         | 3                 | 3              | 100,00%          | 0              | 1          | 0         | 2          |
| <b>Total général</b> | <b>376</b>        | <b>250</b>     | <b>66,49%</b>    | <b>64</b>      | <b>122</b> | <b>60</b> | <b>4</b>   |





# Evolution du nombre des connectés à la section multimédia





# Notre équipe de salariés

| Equipe de Kérisbian |           | Equipe de Kerhoas |          | Equipe de coordination    |          |
|---------------------|-----------|-------------------|----------|---------------------------|----------|
| Gwen                | Tamas     | Ludo              | Yann     | Secrétaire                | Brigitte |
| Sandra              | Anaïs     | Pascale           | Matthieu | Comptabilité              | Gwen M   |
| Aurélie G           | Magali    | Nolwenn           | Jeannie  | Coord enfance + Kérisbian | Gwen A   |
| Julie               | Valentin  | Virginie          | Eileen   | Coord Kerhoas             | Ludo     |
| Alwena              | Aurélie C | Laurence          | Yannick  | Coord Mercredi            | Julie    |
| Maria               |           | Rachel            |          | Coordination              | Loïc     |

