



La gazette des temps périscolaires de L'école Jacques Kerhoas

Numéro 3-Janvier-février 2015

Nous avons voulu faire évoluer notre gazette ou plutôt votre gazette à l'ensemble des temps périscolaires car pour nous tous les temps d'accueil périscolaires participent à l'éducation des enfants. Ce sont des temps éducatifs à part entière complémentaires de l'action éducative de l'école et des familles.

Notre organisation pédagogique sur l'ensemble des temps périscolaires recherche la cohérence, la continuité et la complémentarité.

Dans le cadre du PACTE de l'école (Projet d'Action Territorial d'Education) nous avons écrit l'organisation pédagogique que nous avons mise en place depuis la rentrée. Il nous semble important que vous aussi vous puissiez la connaître pour mieux la comprendre, c'est pourquoi vous la trouverez au début de cette Gazette.

Pour permettre un choix concerté avec votre enfant sur les TAP et pour éviter les différents supports, vous trouverez à la fin de la gazette les différentes propositions d'activités pour le bimestre à venir. Cela vous permettra d'en discuter avec lui pendant les vacances.

Au menu de votre gazette :

1. Les animations mises en place sur les temps de midi/2 et de pré et post-scolaire.
2. Les animations mises en place sur les temps de TAP en janvier/février
3. Le programme d'animation de la période février/mars

Numéros de Pauline Coordinatrice à contacter en cas d'urgence : **06.72.06.93.54**

2. Les animations mises en place sur les temps de midi/2 et de pré et postscolaire

Animations Pause méridienne, temps encadrés par les animateurs :

Matthieu, Julie, Frédéric, Pauline

Afin de faciliter les jeux collectifs sur le plateau, Matthieu animateur organise des jeux collectifs en concertation avec les enfants ;

Tous les jours l'espace d'accueil est accessible et offre différents espaces aux enfants ; un atelier dirigé, un espace lecture. Jeux de sociétés Espace Kapla.



Nous avons découvert le livre « Mon arbre ami » qui nous a émerveillés. La technique du pochoir, la peinture, des papillons, des fleurs sorties tout droit de notre imagination la magie de la nature continue de nous faire rêver...




Kapla, kapla en veux tu ? En voilà !

Pour les **maternelles**, des ateliers créatifs et jeux extérieurs sont proposés en accueil du soir et animés par Julie et Fanny.

Pour les **élémentaires** Renée, Marie-Claude et Marianne proposent de l'aide aux devoirs en salle info le lundi, mardi et jeudi.

Matthieu et Pauline proposent des jeux collectifs et ateliers créatifs. Les mêmes espaces accessibles le midi sont proposés matins et soirs.



3. Les animations mises en place sur les temps de TAP en Janvier-février .

Les animations pour les enfants de MS:

Le ty'zef d'hiver voguant dans les rues Brestoises, nous nous sommes réfugiés dans de jolies histoires pour réchauffer nos oreilles .



En cette période hivernale, nous attendions la neige avec beaucoup d'impatience pour sortir les luges... mais pas de neige ! Nous avons donc remédié à ça en sortant peinture, pinceaux, coton...et nous voilà partis dans la réalisation de nos bonhommes de neige ;

Les animations pour les enfants de PS1/PS2:



Fanny, Marie-line, Monique et Sandra



Les animations spécifiques pour les enfants de grande section :



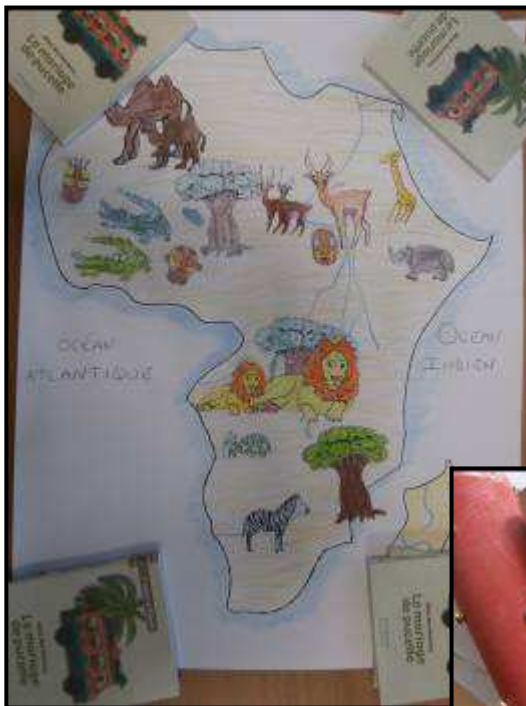
Le lundi les méninges en ébullitions avec Renée et Nadine nous avons testé plusieurs jeux de société....



Et le jeudi avec Marie-claude direction le Dojo pour activer les muscles sur différents parcours sportif.



Les ateliers proposés aux enfants d'élémentaires :



« A la découverte du continent Africain »
Nous sommes partis à la découverte du continent Africain à travers divers ateliers : les animaux d'Afrique, initiation à la danse Africaine, création d'instruments, et confection d'une recette typique marocaine .

Laureen.




« Autour des 5 sens »

Nos 5 sens on été mis en éveil à travers différents jeux : je décris tu trouves, Kim'sent, mémoire visuelle,...

Loik.





« *Système solaire* »

Les enfants se sont transformés en explorateurs de la galaxie afin de découvrir ce qu'était le système solaire. À travers différentes séances nous avons travaillé sur les constellations, les planètes, l'univers... Cela a été l'occasion de fabriquer notre propre système solaire en 3D.


Laureen .



Secourisme

Les enfants ont eu l'occasion de découvrir les gestes de base du secourisme de manière à pouvoir réagir efficacement en présence d'une victime en état de souffrance. Au travers d'explication, de mise en situation et d'échange autour de leur expérience propre, ils sont intervenus, ont échangé leurs idées et leur conception d'intervention auprès de leurs camarades de classe.

Matthieu et Eric.





Acrosport.

Tout au long de ce court bimestre, les enfants de cycle 2 ce sont amusés (après un bon échauffement) à effectuer diverses pyramides humaines de très haute voltige.

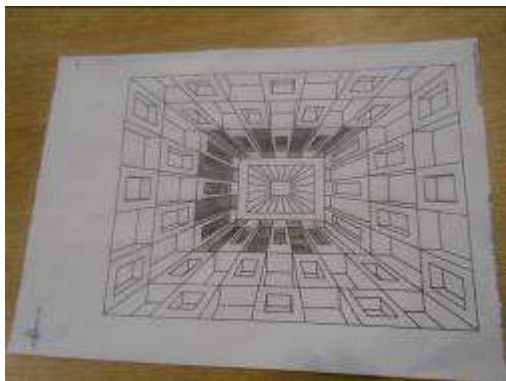
Matthieu et Eric



Illusions d'optiques *Les illusions d'optiques*

Nos yeux nous jouent de drôles de tours, c'est ce que nous avons appris dans cet atelier. A travers des petites devinettes, des réalisations mettant en œuvre la vitesse (toupie, toumatropes) nous nous sommes rendus compte qu'entre la réalité et ce que notre œil perçoit il y a une grande différence.

Gwen.





Dance

De la techno, de l'électro, du synthétiseur, une petite atmosphère du festival Astropolis s'est invitée dans l'atelier les enfants nous ont fait une belle réalisation dans leurs associations d'idées !


Noiwenn ;



« Le jardin des pâtisseries »

Nous avons décidé de fusionner l'univers de la pâtisserie avec ceux que l'on peut trouver dans le jardin. De bons desserts à base de graines de pavot et fleurs d'oranger ont fait le régal des papilles, pour ceux qui ont eu la chance d'y goûter. Les gâteaux n'ont pas toujours eu le temps d'arriver jusqu'à la maison. Gourmandise et plaisir de mettre la main à la pâte

Julie.





La vie au jardin.

Du jardin, nous avons parlé de limaces et de protéger nos salades. Nous avons fait des jeux au parc jouer et récolter des branches pour fabriquer un arbre dans la halte d'accueil qui nous servira dès maintenant de support à toutes nos activités liées à la nature .

Julie



Tournois intergénérationnels


Tous les lundis, nous avons pris le chemin de la résidence pour personnes âgées de Saint-Marc. Au fil du temps les liens se sont tissés. Les tournois d'échecs n'ayant pas eu beaucoup de succès, les enfants et les résidents ont partagé leurs jeux, certains se sont initiés à la belote, au scrabble alors que les autres découvraient le UNO, le triomino ou encore les barbouilleurs. C'est avec plaisir que chacun se retrouvait le lundi. Loik



Danse Samba.

1,2,3 la samba c'est sympa ! Après 4 séances les enfants ont pu réaliser une chorégraphie sur un rythme Brésilien.
Nous sommes prêts pour le carnaval de rio !

Nolwenn



Création cartes Pop-up à la médiathèque

Ce bimestre les enfants se sont initiés à l'art du pop up avec l'intervention des bibliothécaires.

Cet atelier a donné lieu à une exposition de leur création !

Passez-y faire un tour nos cartes pop up sont de vraies gourmandises pour les yeux !

Gwen.



4. Le programme d'animation de la période février/mars

Pour les enfants de PS1/PS2/Ms :

Après leur temps de sieste, les enfants sont accueillis par les ATSEM où plusieurs espaces sont installés.

Pour un réveil en douceur, ils peuvent, rejoindre l'espace « Jeux » ou le coin lecture. Il leur est ensuite proposé de rejoindre des ateliers.

Pour ce 4^{ème} bimestre nous partirons à la découverte de nouveaux contes et histoires à travers la création de marionnettes ;

Pour les enfants de Grande section

L'équipe proposera aux enfants différents ateliers autour de l'automne à travers différentes créations artistiques et jeux. Le groupe sera divisé en deux et alternera entre l'atelier créatif et l'éveil sportif.

Pour les enfants d'élémentaire




Pour les enfants d'élémentaire, un passeport leur sera remis lors des TAP le Lundi de la rentrée afin qu'ils puissent formuler leurs choix d'atelier pour la période.




Les règles du passeport :

- Les enfants font 2 choix par ordre de préférence
- Ils doivent choisir dans un domaine différent le Lundi et le jeudi
- Les cm2 et les cp seront prioritaires dans leur choix




Les enfants peuvent faire une proposition d'atelier que l'équipe essayera de mettre en place à la prochaine période.







Domaine	Atelier Lundi cycle2
	<p>Film d'animation.</p> <p>Les enfants s'initient à la technique du film d'animation : imaginer une histoire et la mettre en forme dans la création de décors (kapla, carton, boîte...) et personnages.</p>
	<p>Expériences autour de l'électricité statique.</p> <p>Découverte et réalisation d'expériences autour de l'électricité.</p>
	<p>Les artistes show direction le théâtre</p> <p>1^{er} pas vers le théâtre : expression, mouvement, création...</p>

Domaine	Atelier Jeudi cycle 2 :
	<p>Initiation au parcours au Dojo</p> <p>Découverte de différents parcours l'équilibre, l'observation, l'attention seront sollicités...</p>
	<p>Contes et légendes de la mer.</p> <p>Voyage à travers les histoires des monstres marins aux grand navigateurs.</p>
	<p>« les Shaddock »</p> <p>Création de drôles d'oiseaux en papier autour de l'univers des Shaddock.</p>



	Atelier Lundi cycles :
	Kindball Initiation au kimball : sport collectif venant du Québec avec un ballon d'un diamètre de 1.22 mètre.
	Sculpture/modelage. Découverte de l'argile à travers la sculpture, le modelage et ses techniques
	Danses de société. Initiation aux danses de société, salsa, rock, tango....

Domaine	Atelier Jeudi cycles :
	« Atelier peinture » Atelier animé par une intervenante Dominique. Les enfants vont découvrir une nouvelle façon de peindre ; la peinture spontanée.
	Atelier bijoux Hiboux, choux, cailloux bijoux ! création de bijoux ;
	Hockey Initiation au hockey dans la mise en place de tournois.
	Dans les loges d'un cabaret de marionnette ... Atelier où les enfants auront l'occasion de partager et d'associer leurs idées dans la réalisation d'un « cabaret ».