



Assemblée Générale du 30 septembre 2022

Qui sommes-nous aujourd'hui ?





L'adhésion se fait à l'association et non pas à une activité.
Le tarif est le même pour toutes les activités (fonction du QF).
On peut faire toutes les activités avec une seule cotisation.

Adhérents	Cotisants	Pratiquants
<p>Sont adhérents tous les adultes de plus de 16 ans.</p> <p>Les parents sont adhérents pour leurs enfants -16 ans</p>	<p>Chaque personne (enfant ou adulte qui veut faire une activité) doit régler une cotisation</p>	<p>Un cotisant peut pratiquer plusieurs activités.</p> <ul style="list-style-type: none">• 1 activité : 665• 2 activités : 248• 3 activités : 108• 4 activités : 27• 5 activités : 9• 6 activités : 3
955	1046	





1. Nos activités



Nos activités adultes

Activités de compétition et nombre d'adultes pratiquants

Badminton	102
Base Ball	21
Basket Ball	53
Foot en salle	11
Soft Ball	22
Tennis	23
Total	232





Nos activités adultes

Activités de loisirs et nombre d'adultes pratiquants			
Aquarelle	10	Bad détente	41
Belote	7	Entretien Physique	19
Art Floral	30	Gymnastique	71
Chant récréatif	25	Jumping Fitness	14
Club Pyramide	6	Marche aquatique	41
Loisirs Créatifs	11	Marche nordique	24
Multimédia	77	Natation Adultes	41
Photo	8	Pétanque	34
Poterie	24	Randonnée	59
Scrabble	8	Relaxation	35
Tarot	41	Tennis de table	17
Tricot Solidaire	7	Voile	24
		Yoga	59
		Zumba	52
		Ski famille	36
Total	254	Total	567



Nos activités Enfance Jeunesse

Activités Sportives et nombre d'enfants pratiquants	
Badminton	41
Base ball – Soft ball	16
Basket ball	18
Football	12
Multi activités enfants	16
Multisports	25
Natation	38
Ski Famille enfants	18
Total	184





Nos activités Enfance Jeunesse

Un centre des loisirs permanent

1. Deux accueils périscolaires sur les écoles de kérésbrian et kerhoas

- Accueil du matin et du soir **258 enfants**
 - **141 enfants à Kerhoas**
 - **117 enfants à kérésbrian**

- Animation pause méridienne

- Animation des « TAP »

2. Accueil des loisirs les mercredis **108 enfants inscrits**

3. Centre de loisirs (petites vacances + stages **298 enfants inscrits**

4. Été CLSH + Camps **272 enfants inscrits**

4. Séjour ski colo **24 enfants inscrits**

5. Ados 10-14 ans : **15**

Total 975





2. Nos adhérents

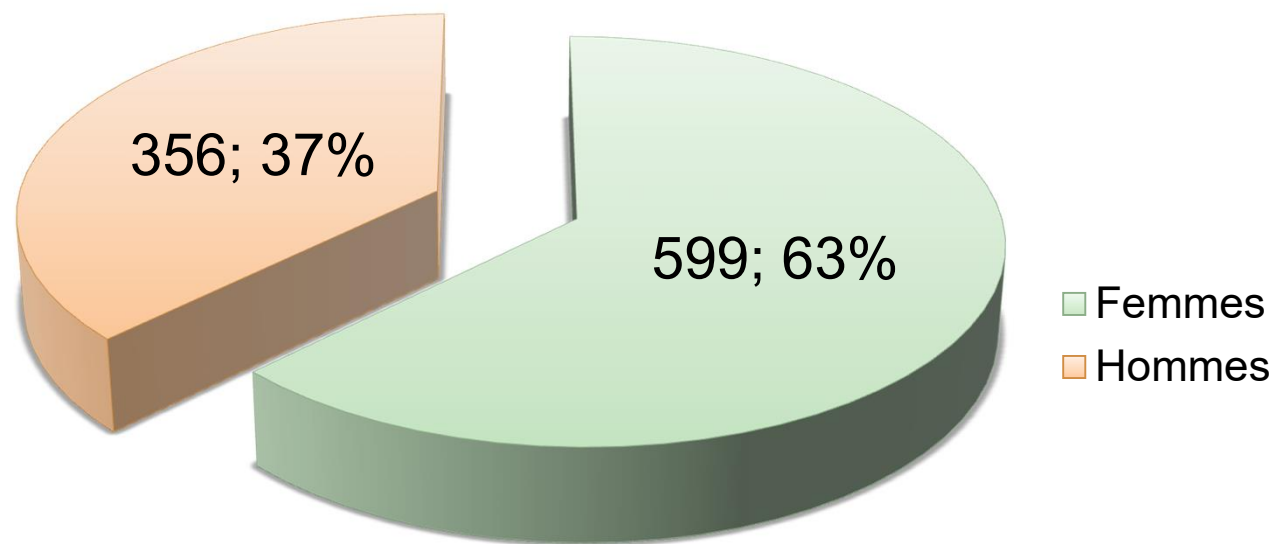


Les adhérents saison 2021-2022

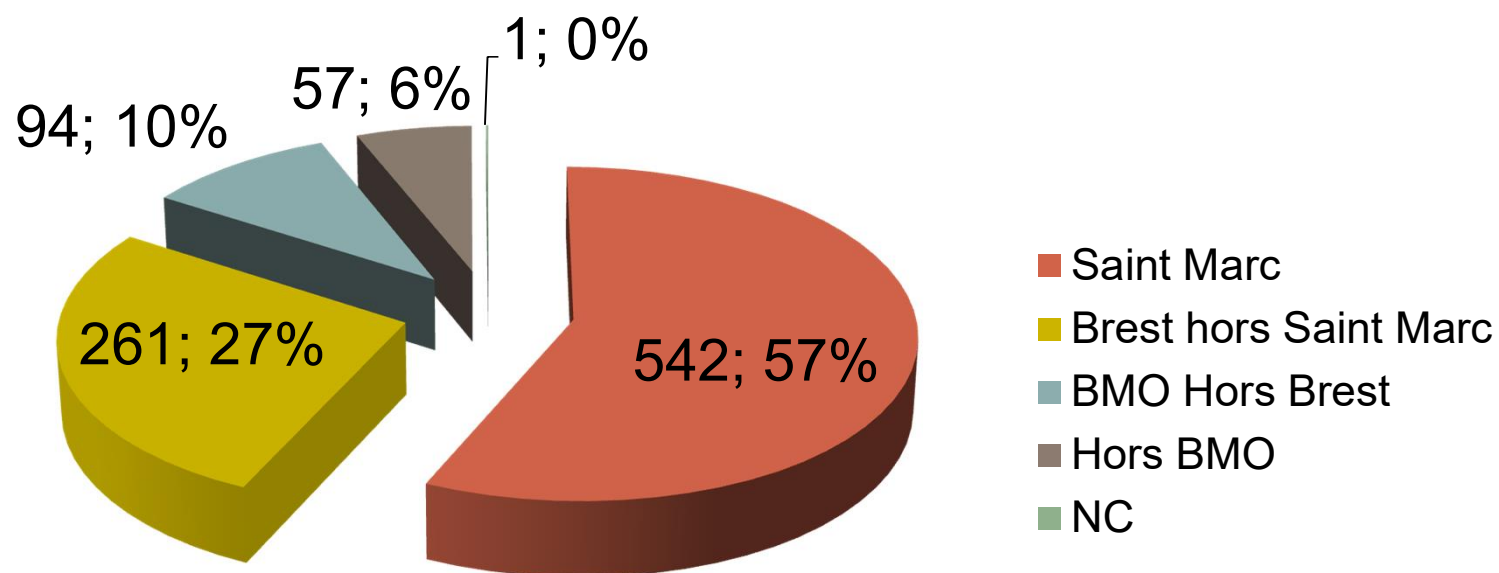
Adhérents 65 ans et plus

Femmes	189
Hommes	64
Total	253 soit 26,49 %

602 adhérents pratiquants soit 63,04%
67 parents pratiquent une activité soit 7,02%
268 adhérents non pratiquant sont les
parents d'enfants soit 28,06% dont 11 été,
18 adhérents sympathisants soit 1,88%



Origine géographique de nos adhérents

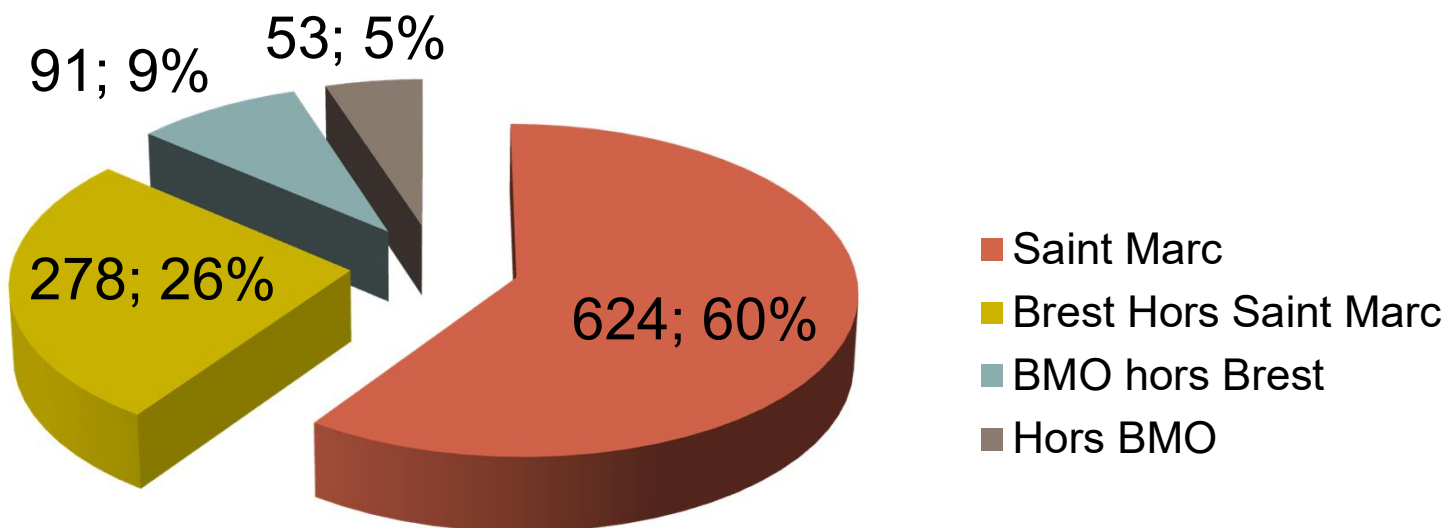




3. Nos cotisants



Origine géographique de nos cotisants



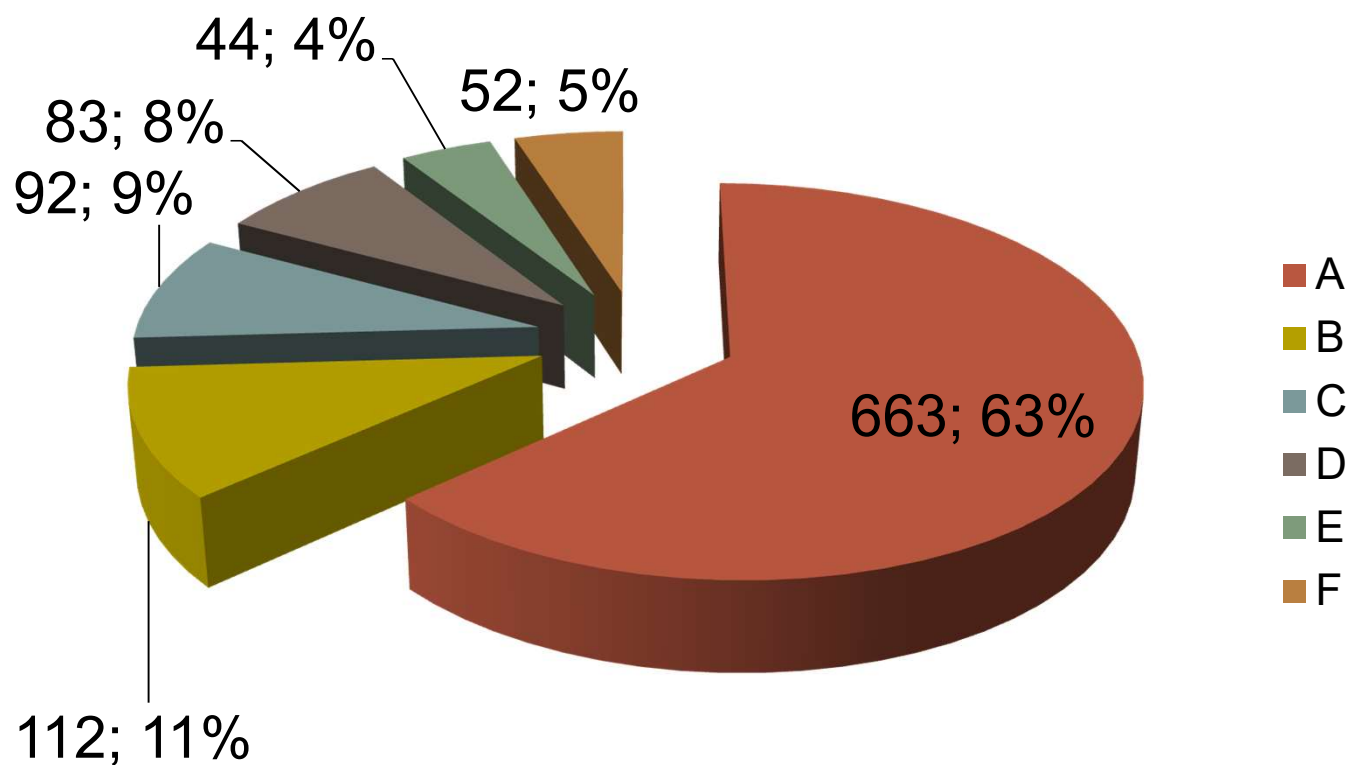
Répartition des cotisations par code tarif

Code Tarif	Code tarif du Foyer	Nombre	observations	Pourcentage
A	QF >= 1168	663	Dont 245 nouveaux	63,38 %
B	949 < QF < 1167	112	Dont 42 nouveaux 36 en famille A	10,71%
C	729 < QF < 948	92	Dont 30 nouveaux 9 étudiants	8,80 %
D	509 < QF < 728	83	Dont 28 nouveaux 3 en famille C	7,93 %
E	397 < QF < 509	44	Dont 24 nouveaux 3 en famille D	4,21 %
F	=<396	52	Dont 26 nouveaux	4,97 %
total		1046		





Répartition des cotisants par code tarif





4. Nos pratiquants





Pratiquants socioculturels

Les 35 hommes dans les activités

Aquarelle (2)

Belote (1)

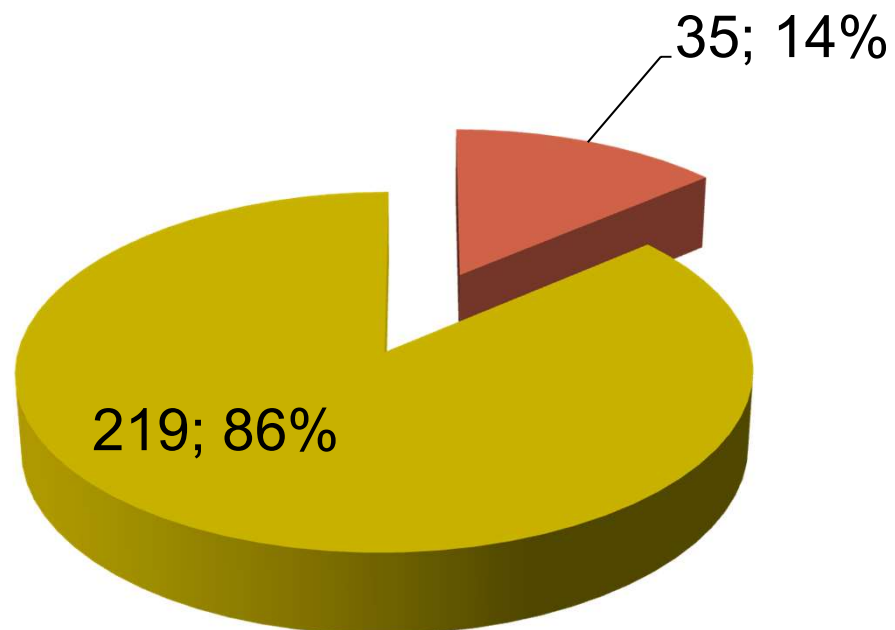
Chant récréatif (1)

Club pyramide (1)

Multimédia (12)

Photo (4)

Tarot (14)

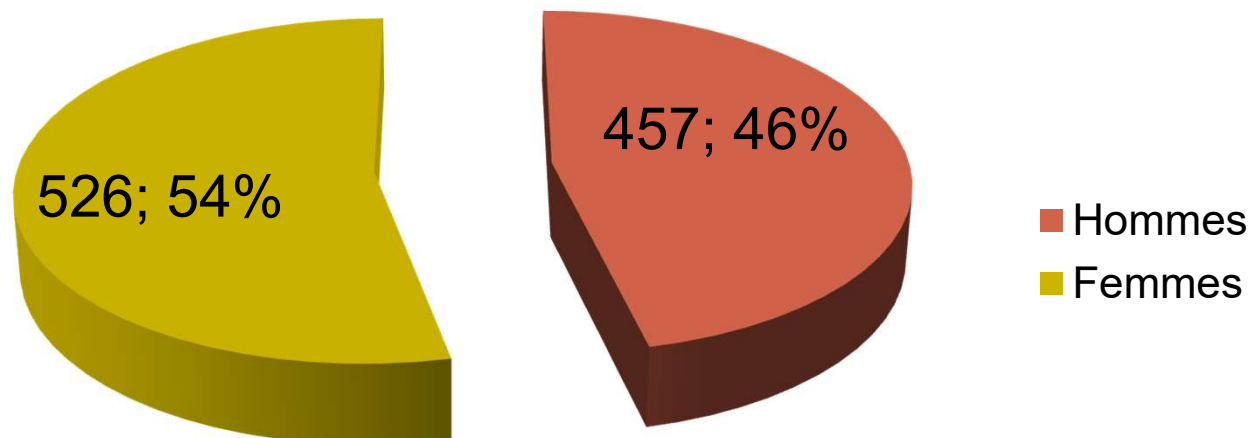


■ Hommes
■ Femmes



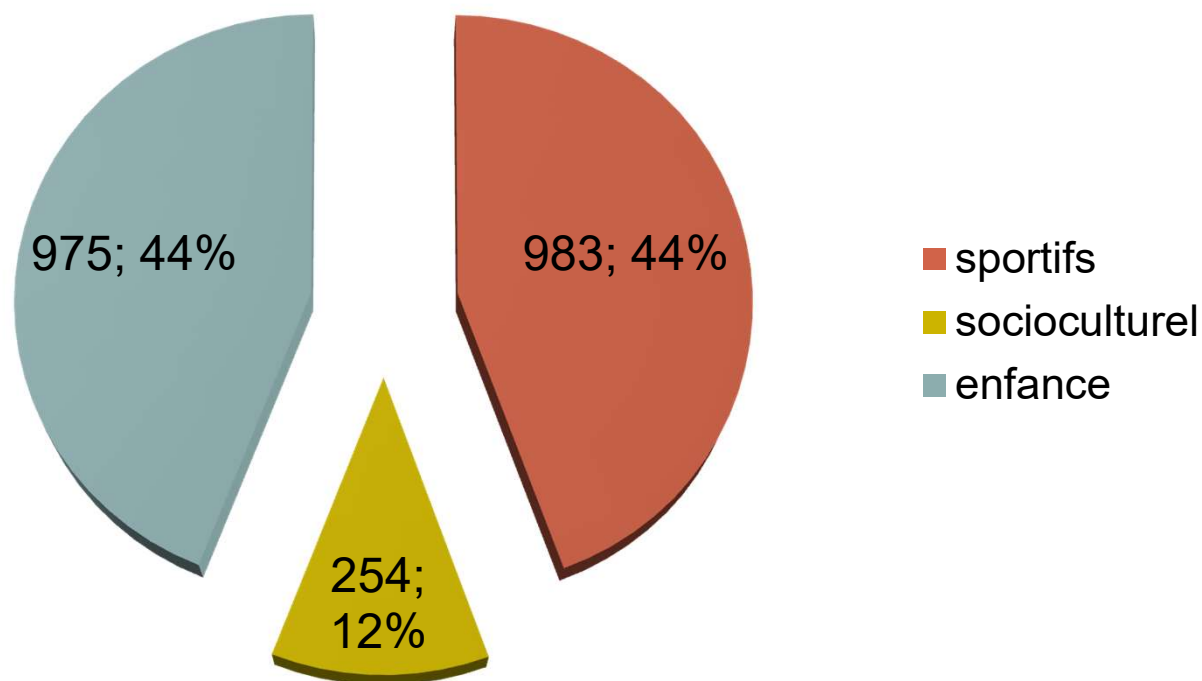


Pratiquants sportifs





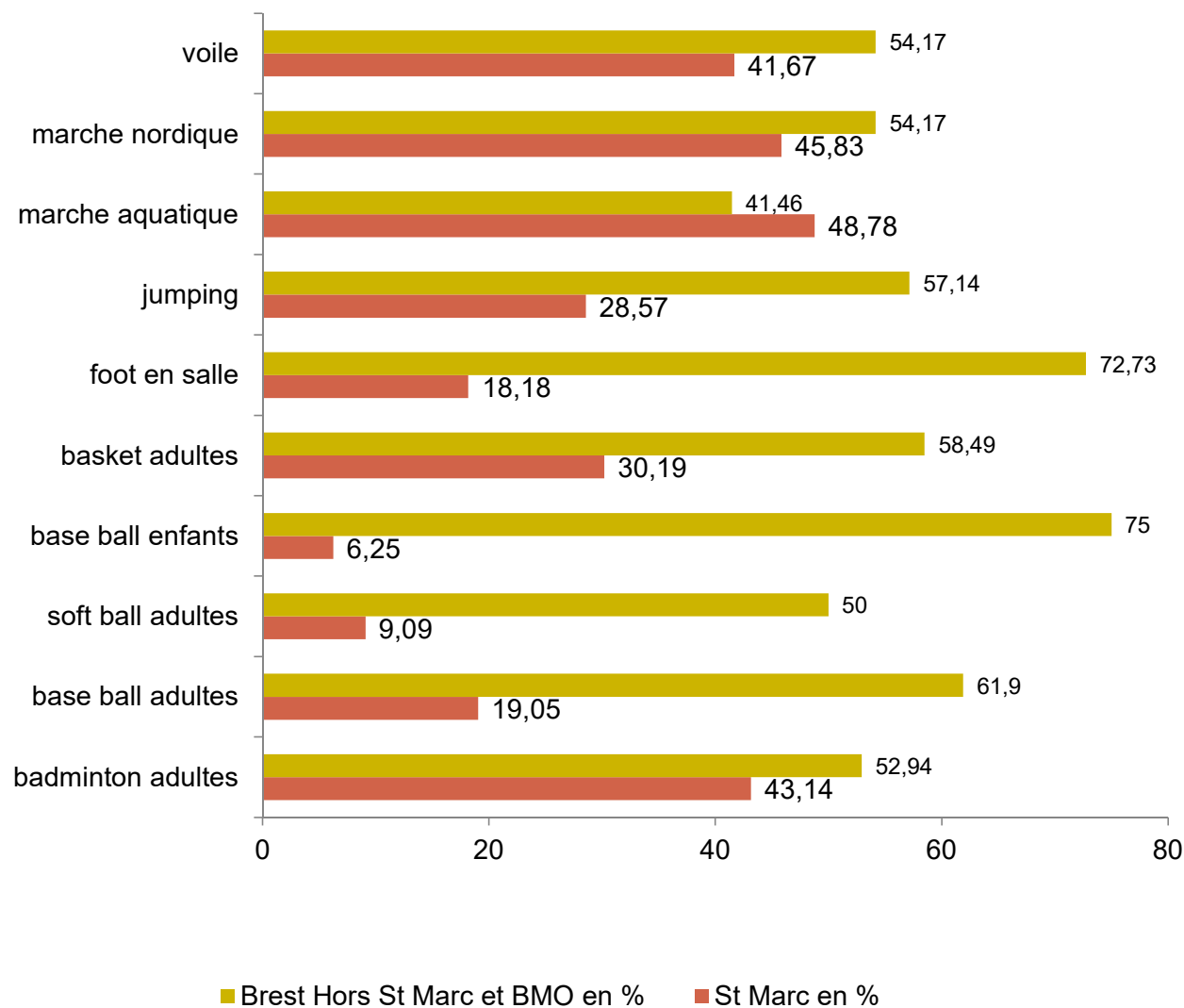
Pratiquants par type de pratique





Activités sportives avec un rayonnement sur la ville ou sur BMO

Dont la part des Saint Marcois est inférieure à 50 %

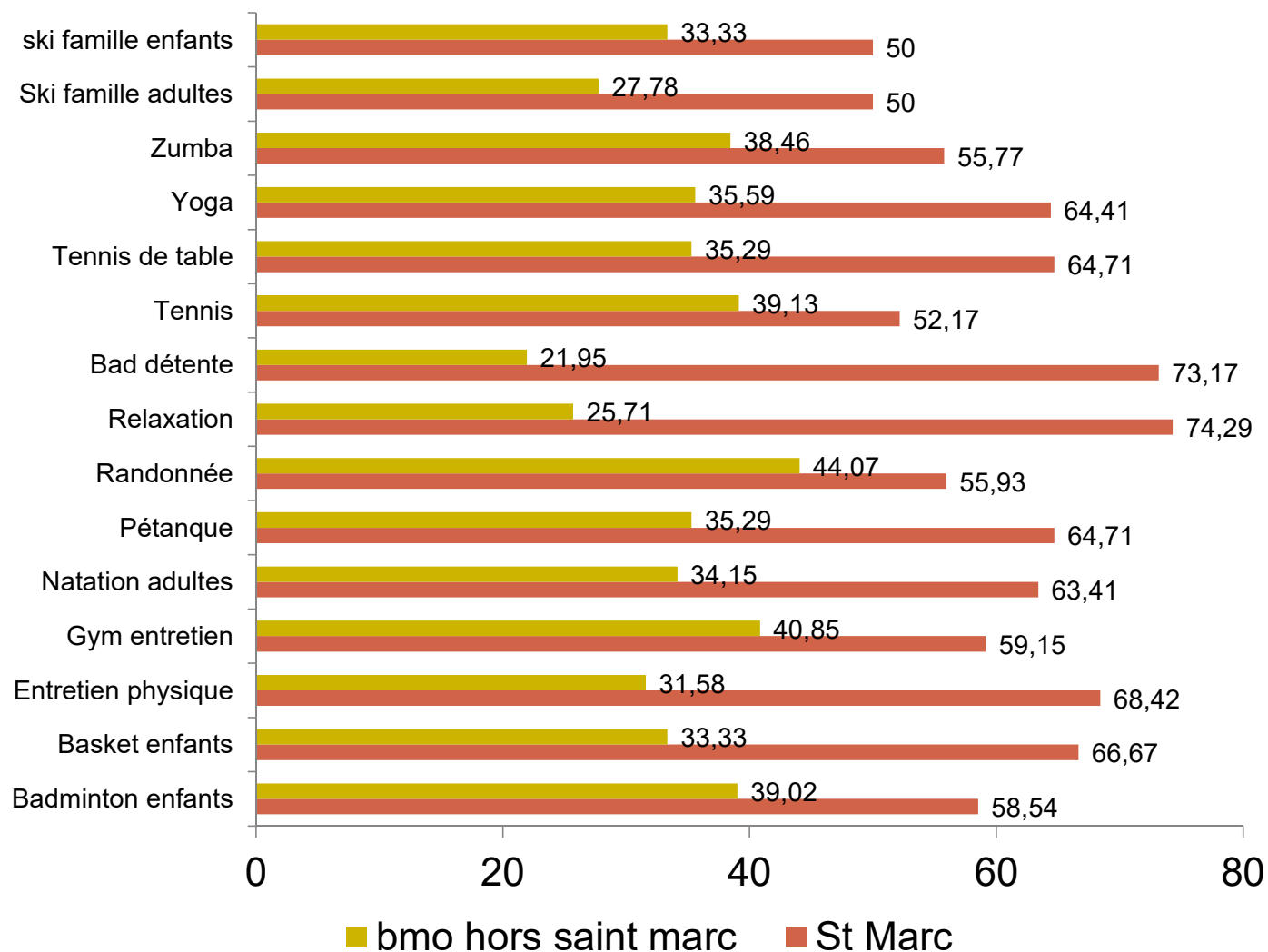


Activités	Saint Marc	BMO Hors saint Marc
Voile	10	13
Marche nordique	11	13
Marche Aquatique	20	17
Jumping	4	8
Foot en salle	2	8
Basket adultes	16	31
Base ball enfants	1	12
Soft ball adultes	2	11
Base ball adultes	4	13
Badminton adultes	44	54



Activités sportives de quartier

Dont la part des Saint Marcois est comprise entre 50 et 75 %

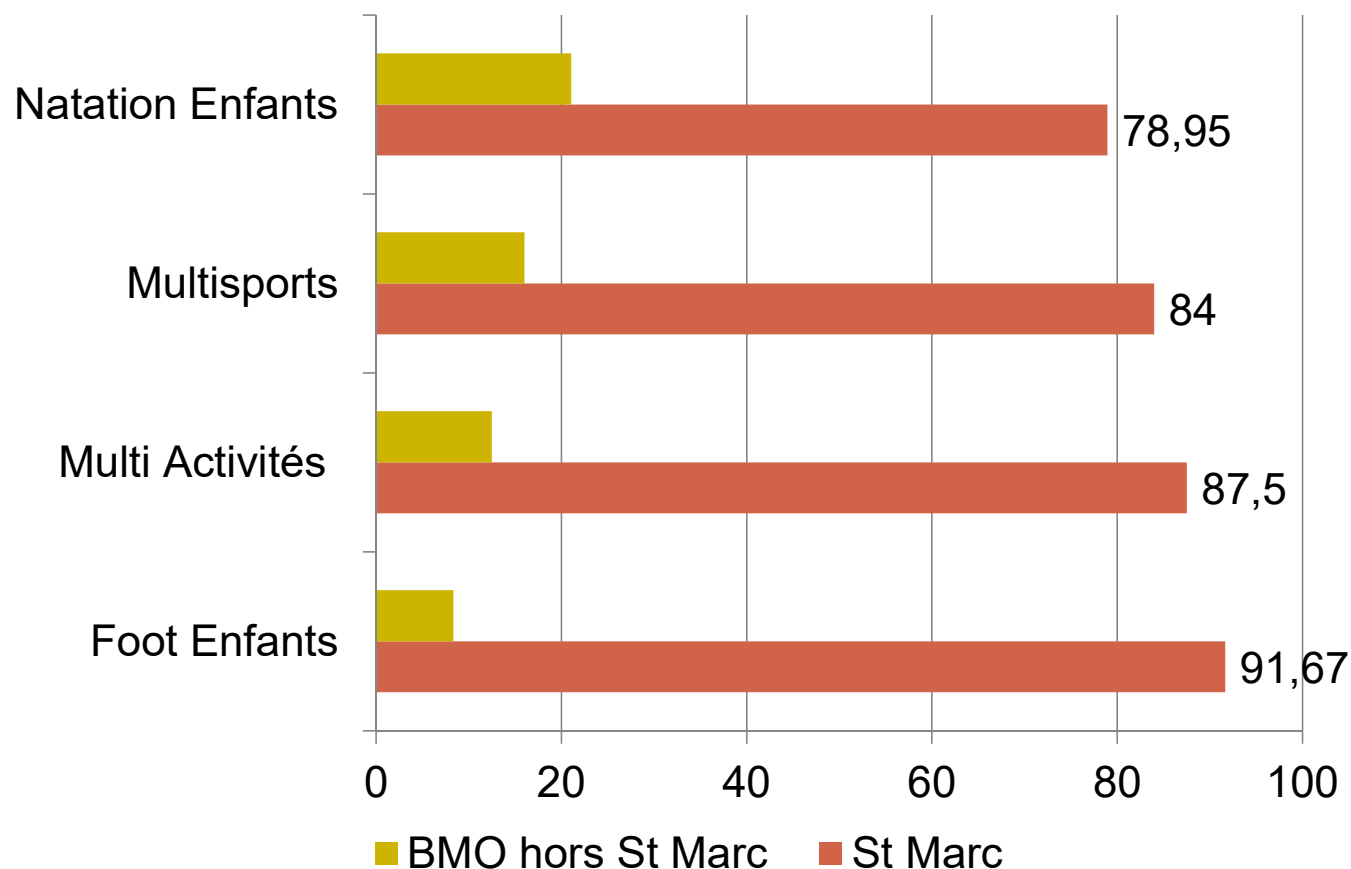


Activités	Saint Marc	BMO Hors saint Marc
Ski famille enfants	9	6
Ski famille adultes	18	10
Zumba	29	20
Yoga	38	21
Tennis de table	11	6
Tennis	12	9
Bad détente	30	9
Relaxation	26	9
Rando	33	26
Pétanque	22	12
Natation adultes	26	14
Gym entretien	42	29
Entretien physique	13	6
Basket enfants	12	6
Bad enfants	24	16



Activités sportives de proximité

Dont la part des Saint Marcois est supérieure à 75%



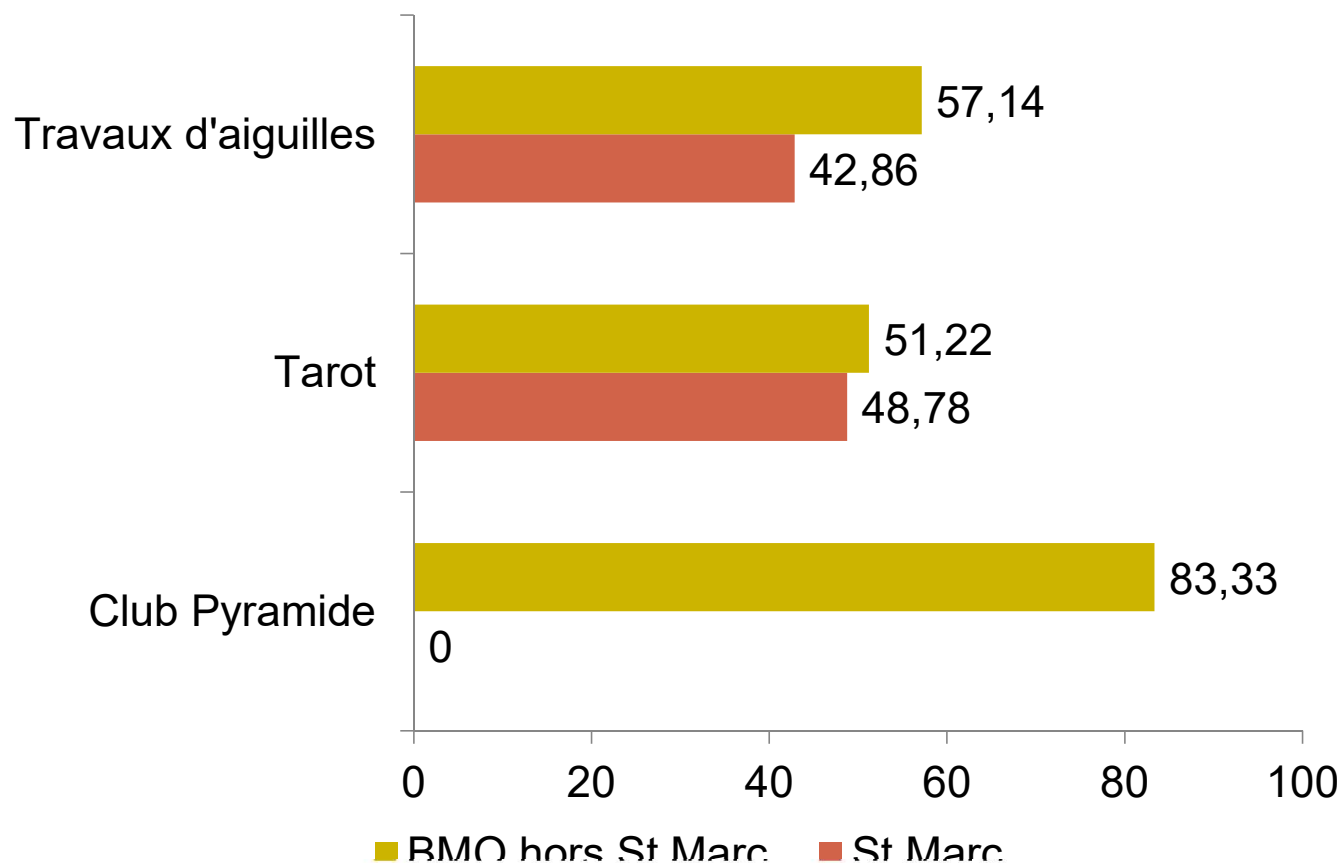
Activités	Saint Marc	BMO Hors saint Marc
Natation Enfants	30	8
Multisports	21	4
Multi activités	14	2
Foot enfants	11	1





Activités socioculturelles avec un rayonnement sur la ville ou sur BMO

Dont la part des Saint Marcois est inférieure à 50%



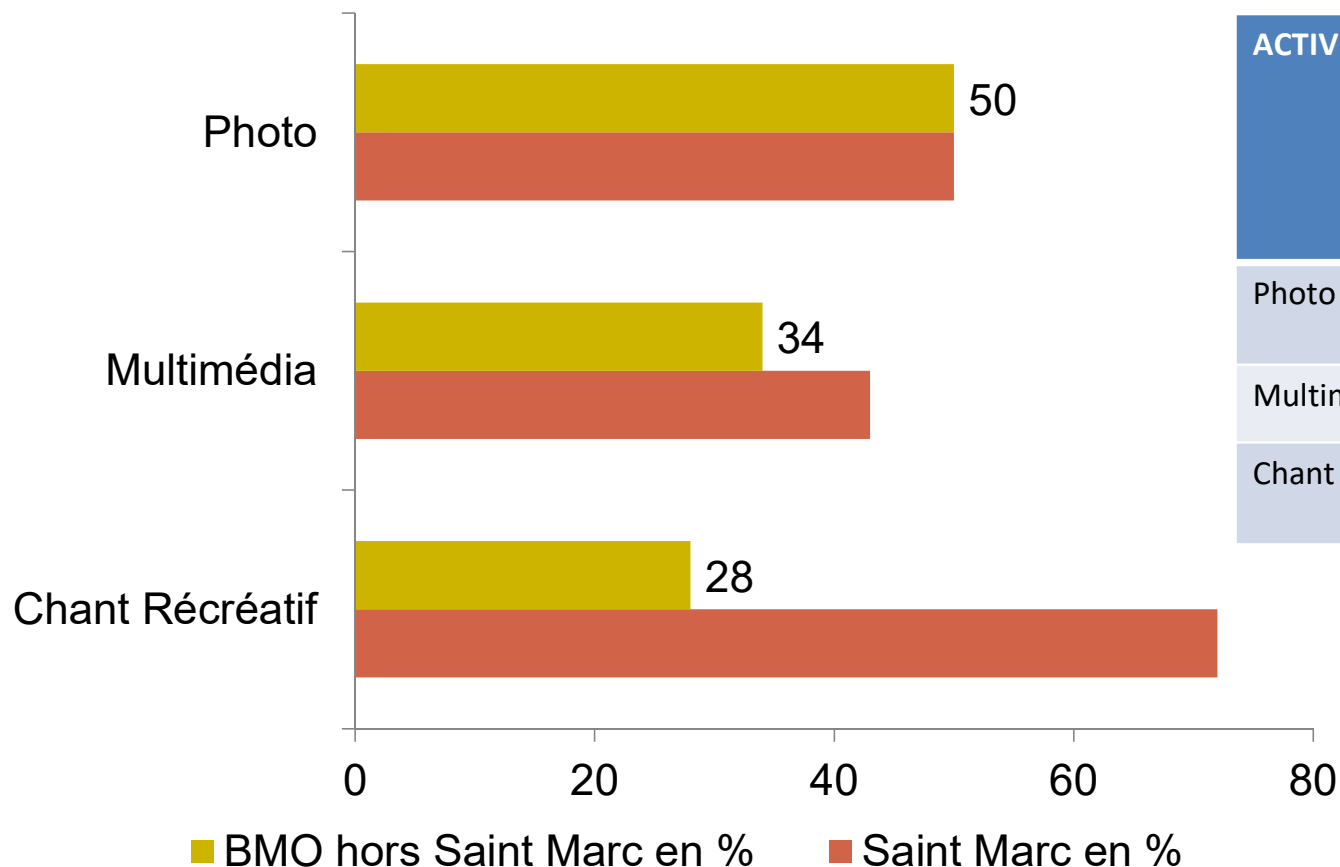
ACTIVITES	Saint Marc	Brest hors saint Marc
Travaux d'aiguilles	3	4
tarot	20	21
CLUB PYRAMIDE	0	5





Activités socioculturelles de quartier

Dont la part des Saint Marcois est comprise entre 50 et 75 %



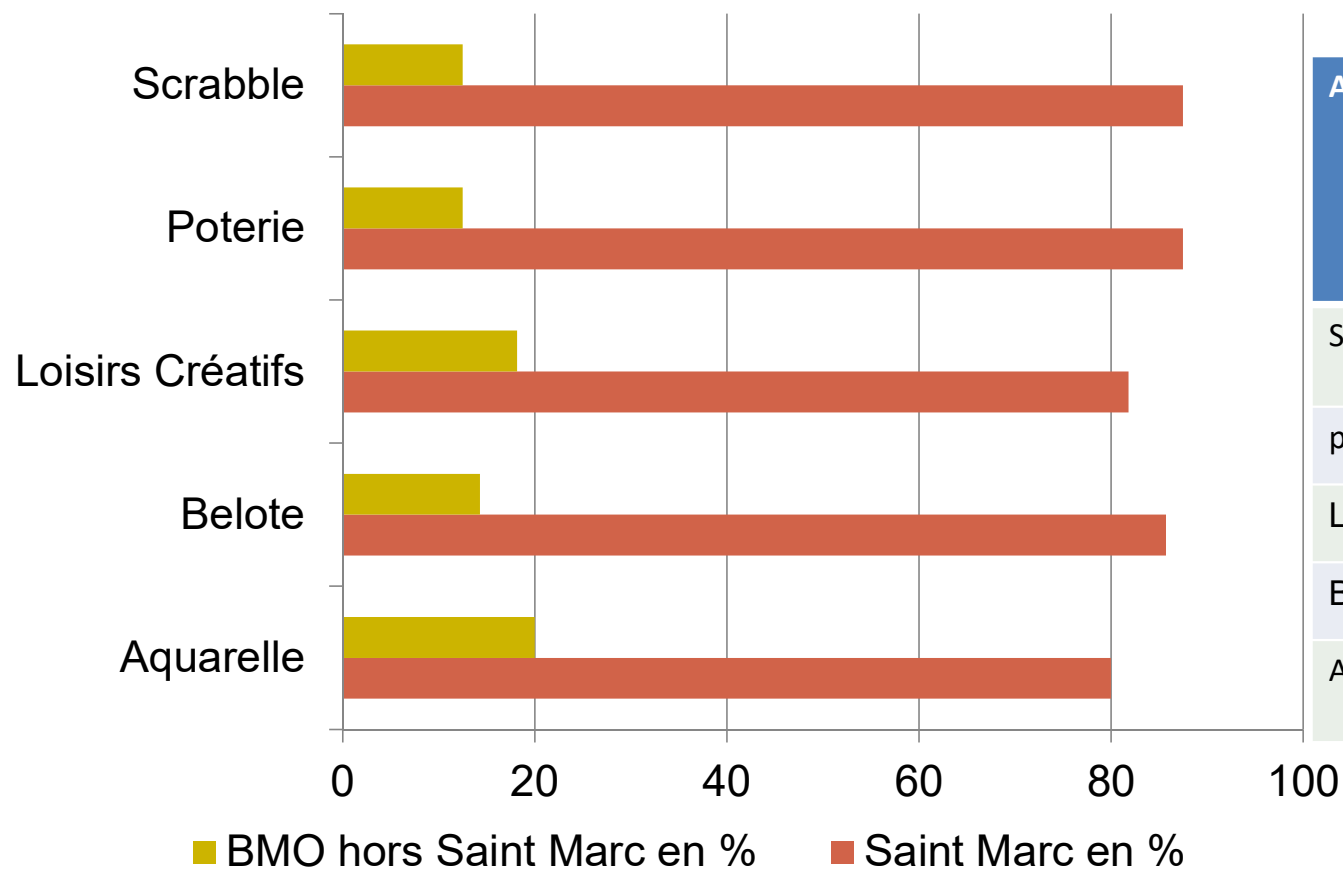
ACTIVITES	Saint Marc	Brest hors saint Marc
Photo	4	4
Multimédia	43	34
Chant Récréatif	18	7





Activités socioculturelles de proximité

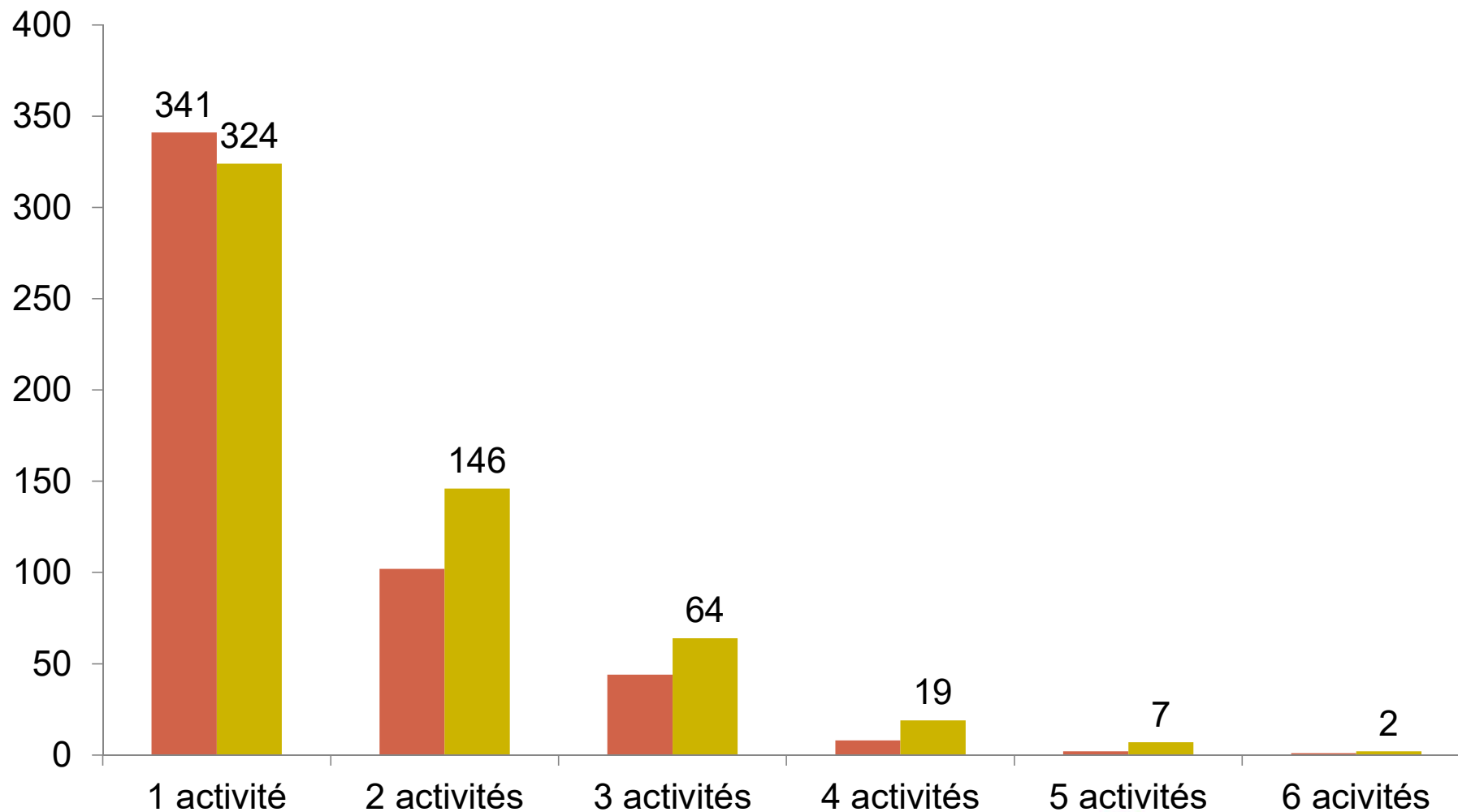
Dont la part des Saint Marcois est supérieure à 75%



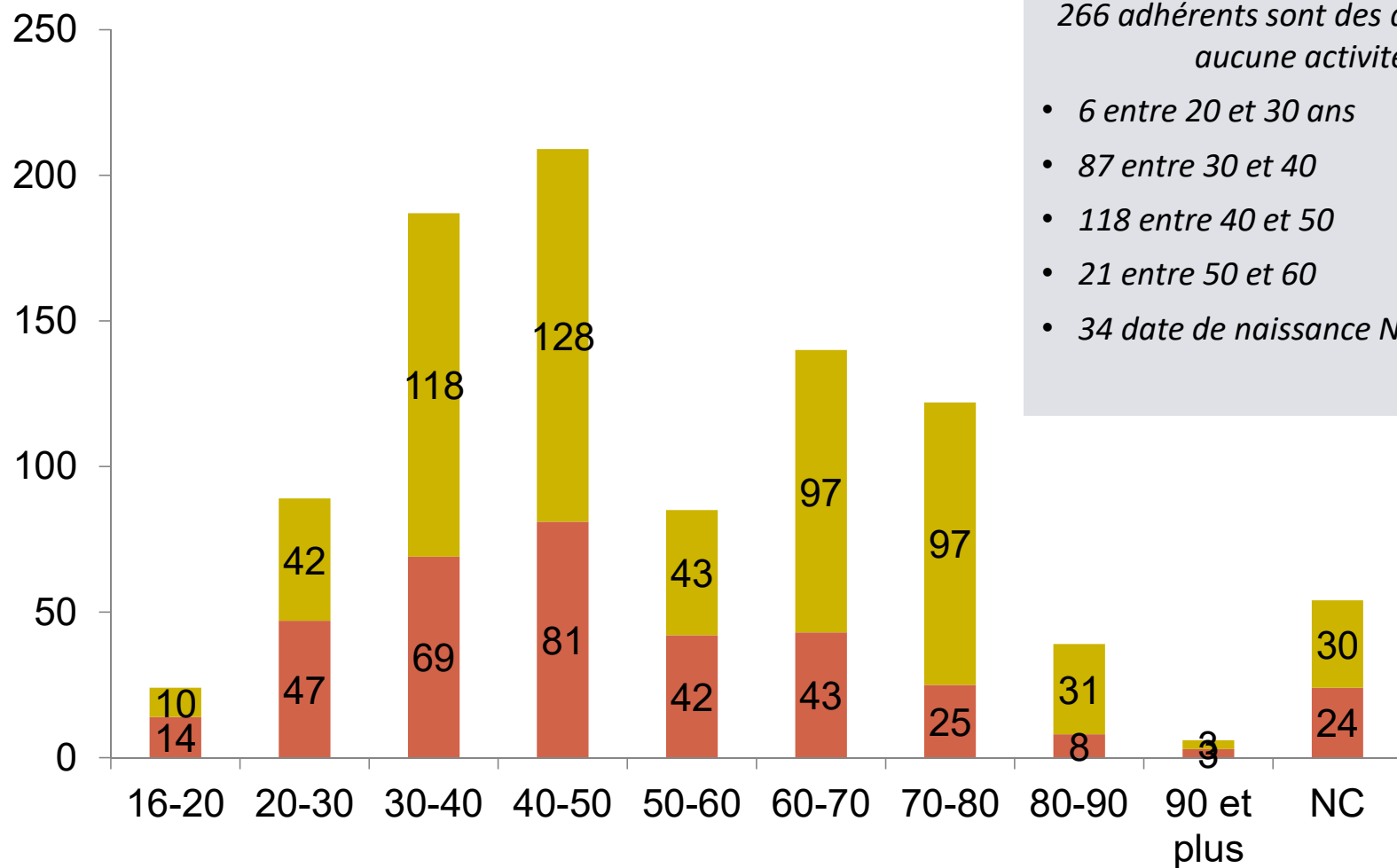
ACTIVITES	Saint Marc	Brest hors saint Marc
Scrabble	7	1
poterie	21	3
Loisirs créatifs	9	2
Belote	6	1
Aquarelle	8	2



Nombre de femmes ou d'hommes adultes ayant plusieurs pratiques



Répartition par âge des adhérents



266 adhérents sont des adhérents ne pratiquant aucune activité, soit 27,96 %

- 6 entre 20 et 30 ans
- 87 entre 30 et 40
- 118 entre 40 et 50
- 21 entre 50 et 60
- 34 date de naissance NC





Pratiquants activités sportives 65 ans et plus

	Nombre d'inscrits		% de 65 à 90 ans	Tranches d'âge		
Nom de l'activité	dans la section	65 à 90 ans		65 à 70	70 à 80	80 à 91
Badminton adultes	102	2	1,96 %	1	1	0
Bad détente	41	2	4,88 %	1	1	0
Base Ball	21	0	0,00 %	0	0	0
Basket ball	53	1	1,89 %	0	1	0
Entretien Physique	19	5	26,31 %	3	2	0
Foot en salle	11	0	0,00 %	0	0	0
gym	71	54	76,06 %	16	36	2
Jumping Fitness	14	0	0	0	0	0
Marche aquatique	41	31	75,61 %	18	13	0
Marche Nordique	24	18	75 %	11	7	0
Natation adultes	41	14	34,15 %	6	8	0
pétanque	34	25	73,53 %	12	7	6
randonnée	59	51	86,44 %	16	28	7
Relaxation	35	22	62,86 %	5	15	2
Ski famille	36	0	0	0	0	0
Softball	22	0	0	0	0	0
Tennis	23	4	17,39 %	1	3	0
Tennis de table	17	12	70,59 %	6	5	1
Voile	24	0	0,00 %	0	0	0
Yoga	59	50	84,75 %	12	31	7
zumba	52	2	3,85 %	2	0	0

Pratiquants activités socioculturelles de + 65 ans

	Nombre d'inscrits		% de 65 à 90 ans	Tranches d'âge			
Nom de l'activité	dans la section	De 65 à 92 ans		65 à 70	70 à 80	80 à 90	90 Et plus
Aquarelle	10	9	90 %	0	8	1	0
Art floral	30	Pas nominatif cette année					
Belote	7	5	71,43 %	1	2	1	1
Chant récréatif	25	24	96 %	2	11	10	1
Club Pyramide	6	5	83,33 %	0	3	2	0
Loisirs créatifs	11	11	100 %	3	6	2	0
Multimédia	77	69	89,61 %	24	32	10	3
Photo	8	7	87,5 %	3	4	0	0
Poterie	24	11	45,83 %	6	4	1	0
Scrabble	8	8	100 %	0	5	3	0
Tarot	41	33	80,49 %	10	18	5	0
Travaux d'aiguille	7	7	100 %	0	6	1	0
Total général	254	189	74,41	49	99	36	5





Evolution du nombre des connectés à la section multimédia

Les plus de 60 ans		
2013	2018	2019
79%	90,11	94,39 %
2020	2021	2022
86,84 %	94,32 %	94,81%

